

步行安全



学习目标

- ☑了解步行安全要点，遵守交通规则；
- ☑知道铁路边有危险，不到铁路边玩耍；
- ☑掌握安全过铁路道口的办法。





情景模拟

情景剧：放学过马路

课前准备：

课前找几位同学，排演一个小情景剧，剧情可参考以下内容或根据实际情况撰写。

剧情参考：

放学了，一群小朋友正准备过马路，这时红灯亮了：

◆A同学看到没有车经过，怂恿小朋友们一起过，在遭到拒绝后他直接说：“怕什么，反正又没车。冲啊！”

◆B同学一边听着音乐，一边哼着歌穿越马路。

◆C同学和D同学则是一边打打闹闹，一边穿过马路。

◆E同学走在最后，突然想起老师说过：“过马路时要左看看右看看才能通过。”于是E同学先左顾后右看，确认安全才通过。

老师引导学生针对上述行为讨论，总结并导入新课。



安全小结

红灯亮时，禁止行人进入人行横道。



步行是人类最基本的活动方式之一。我们每天都要走在马路上，步行安全十分重要。



交流

你知道在步行时应该怎样做
才能确保安全吗？




一、步行安全要点



1.行走时要走在人行道内，没有人行道时靠路边行走，不要和机动车抢道；



2.横过马路时尽量走天桥或地下通道；没有天桥和地下通道的地方应走斑马线，并遵守信号灯的规则；



3.在设有护栏或隔离墩的道路上，不要跨过护栏横过马路；



4.不要在马路上追逐打闹或追车、扒车；




5.在车来人往的地方行走时，要集中注意力，不要边走边玩或边走边听音乐。



安全小广播

步行时一定要掌握安全要领，遵守交通规则，别把道路当成玩耍的场所。





思考

走在斑马线上，就能保证安全了吗？



案例

双胞胎学生过斑马线被撞，一死一伤


2021年4月6日，浙江温州。警方通报“一对双胞胎学生过斑马线被撞”，事故发生于6日上午7时28分，致一死一伤。目前，肇事车辆已被警方控制，案件原因正调查。

来源：南方都市报



安全小广播

有车辆临近时不要猛跑，要主动避让车辆，我们的人身安全才更有保障。



辩一辩

乐乐觉得斑马线太远，所以经常穿过绿化带横穿马路。这样对不对呢？



二、铁路边很危险



列车在行进时会产生强大的气流，可以把附近的人“吸向”火车，吞噬生命。

为了我们的生命安全，我们千万不要沿着铁轨行走和玩耍，别向火车扔石子，也不能在未设有铁路道口处穿越铁路。



安全对错

同学们，下列行为对吗？一起来讨论一下，并说说你的理由吧。



拧铁路轨道上的螺丝钉



在铁路轨道上放置障碍物





思考

你知道在铁路边还有哪
些行为比较危险吗？



安全小广播

穿越铁路时一定要从铁路道口通过，并听从道口工作人员指挥；过无人道口时应注意道口信号灯，并查看两侧是否有火车，确认安全才可以通过。



同学们，今天所学的内容都记住了吗？





随堂测评

1. 下列说法正确的是：

- A. 行人可以在机动车道内行走
- B. 自觉遵守交规，行人应走人行道内
- C. 高速应急道允许行人行走

2. 过马路时，红灯虽然亮起，但是没有车辆经过。此时我们应该：

- A. 反正没有车辆，快速跑着穿过马路
- B. 反正没有车辆，慢慢走过去
- C. 遵守信号灯指示，等待绿灯亮起再通过

3. 行人遇到道路隔离设施时，应当：

- A. 直接跨越过去
- B. 等没有车辆通过时跨越
- C. 从其它路段通过

参考答案：1.B、2.C、3.C





随堂测评

4.行人在路口遇到交通警察指挥手势与信号灯不一致时，应当：

- A.按照信号灯指示通行
- B.按照交通警察指挥通行
- C.自己看着办

5.放学在道路上行走时，下列做法正确的是：

- A.和同学并排，边说笑边走
- B.一个人边听音乐边走
- C.集中注意力，主动避让车辆

参考答案：4.B、5.C



谢谢观看

