

藏在生活中的危险



学习目标

- ☑知道如何防范家电伤害；
- ☑知道使用刀具的注意事项；
- ☑知道冬季取暖的四防范。



交流

生活中，你有遇到过危险的事情吗？有的话，和大家说一说吧。



安全故事

梅雨季节，天气又闷又热，独自在家的齐齐热得受不了了，恰好家里的空调坏了。于是，齐齐搬来很久没用的电扇，打算享受凉风。可就在触到电扇开关的一刹那，齐齐感到手上一阵发麻，“哎呀”叫了一声，跌坐在地。



议一议

同学们，你们知道
齐齐怎么了么？



一、远离家电伤害



安全小广播

家电使用不当很容易发生触电事故，甚至引发火灾。因此，在使用家电时一定要注意。



安全对错

同学们，想一想下面的这些做法是否正确，并说说你的理由吧。



1.要按照说明书来正确使用家电，有关用电的操作问题，应请成年人去做，以免发生触电。




2. 不要用湿手去开灯、关灯或直接用手接触插头。



3. 墙壁上的插座都是通电的，千万不能用手指、小刀、钢笔等去插、挖，那样是非常危险的。



4.在电器使用过程中发现有异味或噪声应立即告诉大人，如有能力可先切断电源。



议一议

使用电器时，除了触电，还可能发生哪些事故？



案例

小男孩贪玩脚被卡哭得撕心裂肺，消防员暖心施救

2020年6月22日，浙江省温州市某地一名小男孩在家贪玩不慎将自己的右脚插入床架内，无法取出，其家人想尽一切办法都无济于事，最后拨打了119救助。

接到报警后，消防员第一时间赶赴现场救援，并帮助男孩快速脱困。

来源：浙江都市网



安全小广播

用手去触碰刚使用过的电磁炉、电熨斗，把手伸进正在转动的洗衣机滚筒里，都是很危险的。




二、安全使用刀具





刀具锋利容易让人受伤，我们不能用刀具比划、打闹，更不能拿着刀具互相开玩笑，以免误伤别人或自己。



把剪刀或不带刀鞘的刀具递给他
人时，要拿着有刃的一边，使刀
把对向他人。



刀具暂时不使用时，要放置好，不要把刀具的尖和刃部暴露在外，以防刀具被碰落而伤人，或者有人不慎触碰而受伤。





情景模拟

我会安全用刀具

准备工作:

- 1.老师提前准备好一些剪刀、美工刀等学生常用刀具。
- 2.根据学生使用刀具的常见场景，例如美工课上进行剪纸等设计几个小故事。（场景设置有对有错，最好与表演学生事先沟通一下如何表现）

模拟步骤:

- 1.老师通过板书或PPT给出场景，由安排好的学生来演绎。
- 2.以点名提问的方式，请观看的同学点评表演中行为的对与错。
- 3.必要时老师予以补充，最后进行总结。



三、冬季取暖安全






讨论

煤炉、暖气、电暖器具、电热毯、暖宝宝、热水袋等，都是冬天常见的取暖工具，它们是否存在安全隐患呢？



冬季取暖要做好四防备：



火炉周围不要堆放可燃物品，
取暖器材不要用来烘烤衣物。

用电热水袋、电热毯取暖时，
要在加热达到所需温度后，拔
下插头后再使用。



使用煤炉取暖时要经常打开门窗通风换气，保持室内空气新鲜。



用热水袋时，开始温度很高，不宜接触皮肤太久，以防烫伤；不要在火炉、电暖器等附近打闹玩耍，以免烫伤。



安全小广播

厨房里面也有很多危险，如高压锅、燃气灶、微波炉、高温的油等，使用不当可能会发生爆炸、火灾、烫伤等事故，厨房的刀具也容易让人受伤。





思考

家里电器着火了，立即用水灭火，这样做对吗？你还有其他办法吗？



**同学们，
今天所学的内容都记住了吗？**





随堂测评

1.如果在电器使用过程中发现有异味或噪声时，我们应该怎么做：

- A.立即告诉爸爸妈妈
- B.自己先试着修理一下电器
- C.赶紧躲起来

2.使用家用电器时，下列做法正确的是：

- A.直接用手去触碰刚使用过的电磁炉
- B.把手伸进正在转动的洗衣机滚筒里
- C.电风扇等电器在工作时，不能随意移动

3.电器着火时，我们应该怎么做：

- A.立即通知大人
- B.立即找水灭火
- C.关灯，然后赶紧逃离

参考答案：1.A、2.C、3.A





随堂测评

4.有关使用火炉时的注意事项，下列说法正确的是：

- A.不要在火炉周围堆放易燃物品
- B.可以把衣物搭在取暖器材上烘烤
- C.冬天可以在火炉旁边嬉戏玩耍

5.家中使用电暖器等大功率电器时，下列做法正确的是：

- A.离床铺、窗帘、沙发等可燃物一米以上
- B.把衣物直接放在电暖器上烘烤
- C.为保持室内温度，出门时开着电暖器

参考答案：4.A、5.A



谢谢观看

