



学校安全教育平台
www.xueanquan.com

中小学（幼儿园）公共安全教育系列课程

哪些虫子会蜇人



学习目标

1. 认识常见的危险昆虫，知道在户外活动时主动远离危险昆虫。
2. 掌握正确的躲避蜜蜂的方法以及被蜜蜂蜇了的应急处理方法。

交流

小朋友们，你们知道这是什么昆虫吗？



安全故事

我们来看一个小故事吧。



大象老师带着班上的小朋友们去郊外游玩。



皮皮猴发现有几只小蜜蜂在小花上飞来飞去，太影响大家赏花了，于是皮皮猴伸手打算把小蜜蜂赶走。



“哎呀！”皮皮猴突然叫了一声。“怎么了，怎么了？”大家跑过来问。原来，皮皮猴采花的时候被上面的小蜜蜂蛰了。

大象老师赶紧拔出皮皮猴手上的毒刺，
用肥皂水清洗伤口。






随后，大眼猫又被大黑蚂蚁蛰了。



**大象老师告诉大家，山林中有很多会
蜇人的小虫子，一定要小心。**

安全提问

看完了上面这个小故事，我们一起来回答下面的小问题吧。



1.小蜜蜂为什么要蛰皮皮猴？

看到蜜蜂后要怎么办？

皮皮猴伸手打算把小蜜蜂赶走，小蜜蜂采花蜜的时候不喜欢被打扰，如果故意招惹它，它就会蜇人。所以遇到小蜜蜂我们应该躲避，不要去招惹它。

2.如果被蜜蜂蛰伤后应该怎么做呢？



尽快拔出毒刺，可用肥皂水清洗伤口，然后及时去医院治疗。

3.遇到成群的黄蜂追过来怎么办？

用衣服或其它东西遮住头、脸等外露部位，并迅速蹲下。不可奔跑，不要大喊大叫，扑打黄蜂，否则会激怒它们，引来更猛烈的袭击。

师生一起学保护自己的动作：抓住外套的两个角，努力往后翻，翻过来之后就可以遮挡我们的头和脸了。

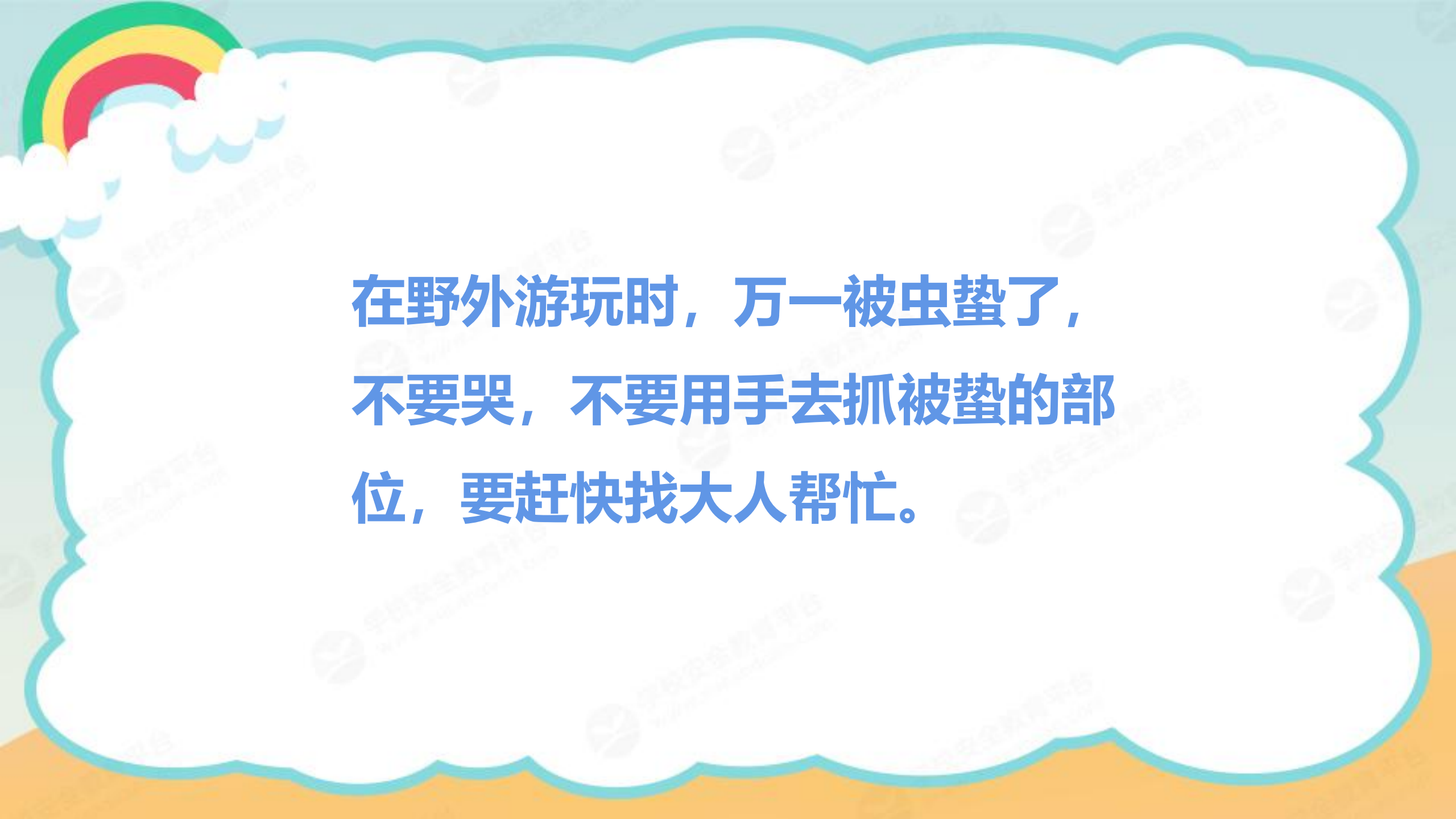




黄蜂的攻击力很强，被它们螫了非常危险，千万不要去招惹它们，更不要去捅它们的蜂巢。

除了蜜蜂、黄蜂外，很多蜘蛛、蜈蚣等小虫子也会带来危险，不能用手去碰，要远离它们。






**在野外游玩时，万一被虫蛰了，
不要哭，不要用手去抓被蛰的部
位，要赶快找大人帮忙。**



演练

蜜蜂来了



课前准备：布置教室中空闲场地，准备大树、盆花等饰品；蜜蜂头饰3个、蜜蜂小演员3个、蜜蜂声音文件。

活动说明：

- 1.在欢快的音乐声中，老师带领小朋友在室内模拟去郊游的活动；
- 2.途中，遇到了小蜜蜂，这时请小朋友赶快躲避，看看小朋友们做的对不对；
- 3.最后老师进行点评和总结，活动结束。

你知道吗

蜜蜂蛰人后也会马上死去，所以，它们不会轻易蛰人的。



安全对错

通过上面的学习，我们一起来判断下，
图中的小朋友做的对不对呢！

全全在野外捅马蜂窝



安安在郊游时避开蜘蛛等小虫子




妮妮被蜜蜂蛰后不敢告诉大人






安全儿歌



勤采蜜来是益虫，
见了蜜蜂躲开它。
捉它就会螫痛你，
又痛又痒把针打。



小朋友们，千万不要招惹小虫子哦！



随堂测评

1.被蜜蜂蜇了，人的皮肤会红肿，产生水泡。

A.对 B.错

2.去野外游玩时，要尽量穿长袖衣服，戴上帽子，以免被虫子咬伤。

A.对 B.错

3.蝴蝶和蜜蜂不一样，不会蜇人。

A.对 B.错

4.在野外游玩时，蜘蛛、蜈蚣等小虫子可能会对我们造成危险。

A.对 B.错

5.万一被蜜蜂蜇了，可以用手去抓挠被蜇的部位。

A.对 B.错

参考答案：

1.A 2.A 3.A 4.A 5.B

谢谢观看

