

# 红绿灯眨眼睛




## 学习目标

1. 避免在马路上做出危险行为；
2. 学会用安全的方式过马路。



交流



你会自己  
过马路吗?





你知道吗

学会用安全的方式过马路十分重要，但在我们的日常生活中，很多人缺乏这种意识。



# 马路上的危险行为



闯红灯



在马路玩耍





翻围栏



在机动车道奔跑

安全故事

# 大眼猫过马路





大眼猫学过马路不认真





大眼猫想过马路去找伙  
伴们玩



**大眼猫走在斑马线中间被车子的  
鸣笛声吓得动不了了**





**绿灯时，妈妈带领大眼猫  
安全过马路**





回家后，妈妈教育大眼猫过马路要  
走斑马线，红灯停，绿灯行

看了大眼猫过马路的故事，现在让我们一起思考几个问题吧。





思考

- 1.大眼猫在十字路口有没有走斑马线？
- 2.大眼猫为什么会差点被车撞了呢？
- 3.过马路时什么时候才能走呢？





# 正确过马路


- 1.走路要走人行道；
- 2.过马路要走斑马线，天桥或地下通道；
- 3.过马路时要看红绿灯，红灯停，绿灯行。



# 安全对错

我们来看一看，以下这些行为对吗？





1.红灯时在斑马线后等待








**2.红灯亮时往马路对面跑**



### 3.过马路时绕开斑马线，走到马路中间






# 安全小结



1. 走路要走人行道

2. 没有人行道时要靠右行走







3.不在道路上玩耍



4.过马路要看红绿灯，红灯停，绿灯行；  
并且紧紧牵着大人的手。



情景模拟

# 当回小交警



**活动准备：**准备彩色打印的红绿灯；

**活动说明：**

老师先根据红绿灯的信号示范交警指挥交通的手势动作（停、等、走），小朋友学习模仿手势动作；

邀请2名小朋友当交警，老师随机出示红绿灯信号，2名小交警指挥其他小朋友在教室内玩开汽车的游戏，边玩边唱儿歌。





# 安全儿歌

## 交通灯会说话

黄灯说，请注意，  
红灯说，快停下，  
绿灯说，请走吧，  
牢记它们说的话，  
按照红黄绿行动，  
做个文明好娃娃。



听完这节课，你学会如何安全过马路了吗？





## 随堂测评

1、过马路时，信号灯变成了红色。小明看没有车辆，就跑了过去。

A.正确      B.错误

2、行人过马路时要走斑马线。

A.正确      B.错误

3、放学了，小明和同学在马路上追逐打闹。

A.正确      B.错误

4、红灯停，绿灯行，黄灯请您等一等。

A.正确      B.错误

5、过马路时，小明不走斑马线，走到了马路中间。

A.正确      B.错误

参考答案：  
B、A、B、A、B





谢谢观看

