

公共场合我不挤



学习目标

1. 知道尽量少去人多拥挤的地方，遇到人群时不推不挤；
2. 知道拥挤可能带来的危害，能够正确应对。

议一议

拥挤的场合你有去过吗？





思考

**你知道拥挤的地方容易发生危险吗？
会发生什么危险呢？**



安全故事

凑热闹

小黄鸭、皮皮猴和大眼猫三个小伙伴在湖边玩，发现很多人往湖中的小岛去，好像发生了有趣的事。




大象老师劝阻大家不要去，人群拥挤的地方太危险了，可皮皮猴已经拽着藤条跃过去了，大眼猫也跑过去了。



挤啊挤，大家一起挤上了通往小岛的小竹桥，桥上人太多，结果桥塌了，大家都掉进了水里。



大象老师划着船来救他们，他把皮皮猴和大眼猫拉上小船后发现，皮皮猴的尾巴被挤歪了，大眼猫的肚子被挤扁了，他们的样子好惨啊。



可是两个人还不甘心，固执地说：“我们就想去看一看，那里到底怎么了？”。

大象老师把小船划到小岛边上，皮皮猴和大眼猫一瘸一拐地上了岸。只见一只小老鼠正在抠脚丫。小老鼠说：“奇怪！真奇怪！臭脚丫有什么好看的？”





交流

1. 皮皮猴和大眼猫要去看热闹的时候，大象老师是怎么说的？
2. 在小竹桥上发生了什么事？
3. 被救上来的皮皮猴和大眼猫有没有受伤呢？

安全小结

小朋友们，要记住啦：

- 尽量不去人多拥挤的地方；
- 到人多的地方要拉紧大人的手；
- 不要在人群中挤来挤去，以防发生踩踏事故。



论—论

我们应该如何防止自己在拥挤的人群中受到伤害呢？

发现拥挤的人群向自己行走的方向涌来时，应立即避到一旁，不要慌乱，不要奔跑，避免摔倒。



陷入拥挤的人流时，一定要先站稳，有扶手等坚固可靠的东西时，尽快抓牢停止行走，待人群过去后再迅速离开。



不能停下来时，顺着人流走，
不可逆行。



若自己不幸被人群挤倒后，要设法尽快站起来；无法站立时，身体侧躺蜷成球状，双手紧扣后颈，保护身体最脆弱的部位。



身体蜷成球状，双手在颈后紧扣以保护身体最脆弱的部位。


万一与家人走散，应尽快找一个安全的地方等待；如果被人群推挤就大声呼叫，请周围的人注意。



安全对错

学了这么多知识，我们来看一看，以下这些行为对吗？


电影院散场的时候让别人先走，不要为了早点出去而拥挤。



全全在商场人群中逆向行走!



安安听从爸爸妈妈的话，在人群中紧跟父母。



安全儿歌

人群之中我不挤，
不要逆着方向走。
为防发生踩踏事，
紧跟父母不走丢。



小朋友们，公共场合不要挤哦！



随堂测评

1.周末嘟嘟去公园玩，看见有好多的人。于是，他紧紧拉着妈妈的手。

A.对 B.错

2.人多的时候，应该跟着人群慢慢走，千万不要在人群中钻来钻去。

A.对 B.错

3.小朋友到人多的地方，不要在人群里挤来挤去，以免发生踩踏事件。

A.对 B.错

4.商场里有好多人在看表演，明明一不小心走丢了，于是他在商场里跑来跑去地找妈妈。

A.对 B.错

5.宁宁看见公交车来了，就赶紧挤到前面去想第一个坐上车。

A.对 B.错

参考答案：

1.A 2.A 3.A 4.B 5.B

谢谢观看

