

浴室里的陷阱



学习目标

1. 了解浴室里的陷阱有哪些。
2. 掌握洗澡时必要的自我保护方法，学会保护自己，避免意外事故的发生。

这个小朋友在做什么呢？你们喜欢洗澡吗？



炎热的夏天冲个凉，寒冷的冬日泡个澡。浴室是清洁身体的地方，却也存在着危险。



安全故事

我们来看一个小故事吧。

小伙伴们在商量幼儿园开联欢会的节目。




它们决定先去澡堂洗澡，然后再换上新衣服。



在澡堂里皮皮猴追赶大眼猫.....



大眼猫摔跤撞上衣橱，皮皮猴也摔倒了，还蹭破了嘴皮。



联欢会上，受伤的小伙伴们没办法表演了，上台向观众道歉。




想一想

故事里的小动物做得对不对呢？
请小朋友们想一想哦。



安全提问

1.大眼猫和皮皮猴哪里受伤了?为什么会受伤?




**大眼猫摔倒撞上衣橱，皮皮猴也摔倒了，
还蹭破了嘴皮；因为他们在浴室里追跑。**



安全提问

**2.洗澡时能在浴缸里
玩吗？为什么？**



洗澡时不能在浴缸里玩耍，浴缸里很湿滑，容易滑倒磕伤，也有溺水的危险。





安全小结

- 淋浴调节按钮不能随便玩，可能导致烫伤；
- 不能在马桶上跳上跳下，容易滑倒磕伤；
- 清洁剂一旦误食可能会导致中毒，即使只触及皮肤和眼睛，也可能造成严重的伤害；
- 不能用湿手去拔浴室里的插头，以免发生触电。



情景模拟

娃娃家的浴室

活动准备：浴室场景（淋浴喷头、浴缸、沐浴露、香皂等）、毛巾、洗衣液、拖鞋等浴室内常见物品。

活动过程：

1. 回忆一下家里浴室里都有什么？
(组织小朋友根据生活经验抢答)
2. 认识浴室里的物品。（小朋友和老师一起说说展示浴室场景里的物品）
3. 请同学们一起来分析这些物品的用处和隐藏的危险，由老师总结。



安全对错

我们来看一看，以下这些行为对吗？

全全站在马桶上做调皮的动作



妮妮在浴室里赤脚走来走去



全全在浴缸的边沿上行走





安全儿歌

浴室里面不能跑，
勿碰水阀防烫伤。
不动浴室清洁剂，
乖乖洗澡香宝宝。



随堂测评

1.小朋友自己洗澡时可以随意调节淋浴按钮。

A.对 B.错

2.小朋友洗澡时，如果铺有防滑垫就可以随意玩耍。

A.对 B.错

3.冬天洗澡时，小朋友要叫大人来调高水温。

A.对 B.错

4.君君洗澡之后没有擦干手就去拔浴室里的插头。

A.对 B.错

5.淼淼洗澡时，在浴室里跑来跑去玩水，还在马桶上跳上跳下。

A.对 B.错

参考答案：

1.B 2.B 3.A 4.B 5.B

谢谢观看

