

火灾逃生





学习目标

1. 了解简单的防火知识，增强自我保护意识；
2. 知道火灾发生时撤离、躲避、求救等自救方法；
3. 能正确拨打火警电话119，增强自我保护能力。

蜡烛



未熄灭的烟蒂



小朋友们，开动脑筋啦！
它们有什么共同之处呢？



火



安全故事

火可是很危险的哟，所以小朋友们千万不可以玩火！
不信啊，就让我们来看看皮皮猴的教训吧！

一天晚上，皮皮猴在家里和小伙伴点蜡烛玩。



皮皮猴和小伙伴睡着了，可蜡烛还亮着，火星飞到窗帘上，窗帘着了起火来。



皮皮猴和小伙伴被大火惊醒，
大喊：“着火了，着火了！”



皮皮猴赶忙打119求助。



皮皮猴的衣服着火了，袋鼠伯伯让它就地打滚压灭火苗。



袋鼠伯伯用灭火器灭房间里的火，大火终于灭了。



交流

皮皮猴家为什么会着火？



皮皮猴和小伙伴
在家玩蜡烛，睡
前却忘记把蜡烛
熄灭了。

着火后第一时间它们是怎么做的？

**先是大喊“着火了”，随后
立即打119向消防员求助。**




你知道吗

119



如果我们幼儿园发生火灾了，
怎么打电话找消防员叔叔呢？
拨通119电话以后我们应该怎么
说呢？



需要告诉消防员的几点：



着火具体地点



**着火的物品
火势大小**



报警人姓名、电话



情景模拟

我会拨打119

模拟步骤：

- 1.由两位老师先模拟拨打119的情景，一位老师充当消防员，一位老师扮演报警市民。
- 2.请几位小朋友模拟用电话拨打119电话。
(模拟时注意引导幼儿讲清火灾发生的详细位置)
- 3.每一组模拟结束由老师来点评。

119



注意：日常生活里，不可随意拨打119来玩哦！

想一想

如果你的家里着火了，你会怎么做呢？

除了报警，还需要做什么？

怎么离开火场？



安全小结



从安全通道撤离。

撤离时不要慌乱。

切记：

不要乘坐电梯。



用湿毛巾或手绢捂住鼻子、嘴巴，弯腰沿着安全通道撤离火灾现场。




屋外着火，开门前先用手触摸门把手，若温度很高或者已有烟雾往里钻，应用浸湿的物品堵塞门缝，并泼水降温，固守待援。


怎样预防火灾的发生？



点燃的蜡烛、蚊香不要靠近窗帘、蚊帐等可燃物品。

不能乱拉电线，随意拆卸电器，用完电器要及时拔掉插头。





不随意燃放鞭炮。

不玩火，不动电。



安全对错

根据今天所学的知识，我们一起来
判断下面小朋友的做法对不对：



火灾时乘坐电梯逃生。



发生火灾时乱逃乱窜。



身上着火就地打滚压灭火苗。



情景模拟

火灾现场逃生练习

活动前准备：

根据学生数量准备湿毛巾；熟悉了解学校教学楼里的安全通道。

活动过程：

- 1.老师和助教带领小朋友认识教室周围的安全通道标识。
- 2.老师和助教组织小朋友模拟进行火灾疏散。
- 3.老师和助教注意观察小朋友逃生过程中的动作是否规范，必要时给予指导。



安全儿歌

小朋友，快快来，我们都来讲安全。
不玩电器不玩火，把住预防这一关。
火灾一旦已发生，不要惊恐和慌乱，
千万不要贪财物，千万不要跳下楼。
听从指挥快速跑，乘坐电梯不安全。
浓烟围困呼吸难，要把身体贴地面，
弄湿毛巾捂口鼻，离开火场去求援，
快快拨打“119”，消防队来保平安。
如果实在逃不掉，跑到阳台再呼救。





随堂测评

1.发现火灾时，可以拨打119报警电话，并讲清楚发生火灾的地点。

A.正确 B. 错误

2.如果衣服着火了，可以就地打滚压灭火苗，千万不可顺着风跑。

A.正确 B. 错误

3.发生火灾时切莫慌乱逃窜。

A.正确 B. 错误

4.火灾发生时，可以乘坐电梯快速离开。

A.正确 B. 错误

5.小明听见外边有人在大喊“着火了，着火了”。他直接打开房门就冲了出去。

A.正确 B. 错误

参考答案：

A、A、A、B、B

谢谢观看

