

上下楼梯要注意



学习目标

1. 知道上下楼梯的正确方法；
2. 养成上下楼梯靠右行走、不追逐打闹、照顾前后的安全习惯；
3. 初步树立日常生活中的安全意识。





小朋友们，你们知道这是什么吗？




交流

你们知道上下楼梯的规则吗？说一说，你们平时都是怎么上下楼梯的吧！



皮皮猴又受伤了！这次，
他又发生了什么事呢？



安全故事

皮皮猴走楼梯





皮皮猴发现了漂亮的楼梯，走一格楼梯就会发出好听的声音。



低头走着的皮皮猴和想下楼的小黄鸭互不相让，撞了个满头包。



这时，大象老师路过，对皮皮猴和小黄鸭说：“上下楼梯要礼让，安全第一靠右走。”


没一会儿功夫，皮皮猴又在楼梯上跳来跳去，一不留神，两脚一滑，摔倒在楼梯上。





皮皮猴不甘心，又把楼梯扶手当滑梯玩，摔了一跤，疼得哇哇大哭。

路过的大眼猫把皮皮猴送进了医院，医生说皮皮猴的腿骨折了，需要住院治疗。



安全提问

皮皮猴和小黄鸭发生了什么事？



正在下楼的小黄鸭和低头上楼的皮皮猴，两人都没有礼让对方，于是撞了个满头包。



想一想

故事中的皮皮猴是怎样上下楼梯的？
发生了什么？



先是在楼梯上跳来
跳去，摔了一大跤。



大象老师对他们说了什么？



上下楼梯要礼让，
安全第一靠右走。



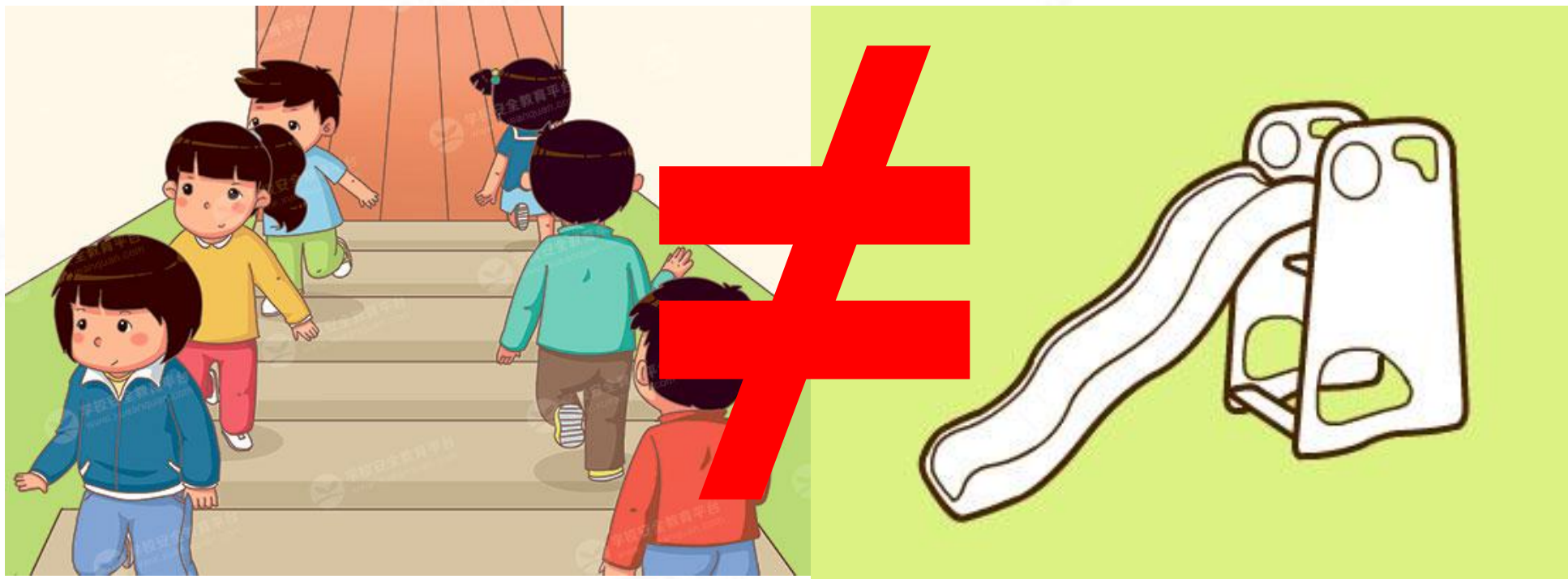
议一议

1. 皮皮猴把楼梯当滑梯对不对?
2. 楼梯是我们的游乐场吗?



皮皮猴把楼梯当滑梯是**不对的**!

楼梯**不是**我们的游乐场!






思考

如何正确上下楼呢？

小朋友们，你们知道吗？



安全小结

小朋友们要记住，我们在上下楼梯的时候，不要害怕也不要着急，靠右边走，眼睛看着前方，右手扶住栏杆，脚踩稳台阶一级一级地向前走。



人多时要一个跟着一个上下楼，不拥挤，不抢先，上下楼梯有秩序。小脚不要伸出去，双腿不能骑栏杆。



安全对错

我们来看一看，以下这些行为对吗？



栏杆扶手当马儿骑





在台阶上嬉闹



扶着栏杆扶手一步步上楼梯





情景模拟

练习走楼梯

教师：小朋友们，你们会正确上下楼梯吗？
现在就让我们去练习走楼梯吧！

- 将学生分成2组，按秩序带到教室外上下走楼梯练习，最后再带回教室。
- 教师：（通过念儿歌，引导幼儿正确走楼梯）小朋友，上楼梯。一二三，排好队。扶扶手，靠右走。一二三四五六七。小朋友，下楼梯。一二三，排好队。楼梯上，慢慢走。安全第一要牢记。



安全儿歌

上下楼梯不拥挤，一个一个跟得齐，
手扶栏杆慢慢走，一阶一阶走上去，
下来还是靠右边，一个一个有顺序，
保证安全是第一，一定一定要牢记。



小朋友们，上下楼梯要小心！





随堂测评

1.上下楼梯时，应靠右有序行走。

A.正确 B. 错误

2.不要在楼道内弯腰拾东西、系鞋带。

A.正确 B. 错误

3.下课了，小明和同学在楼梯上追逐打闹。

A.正确 B. 错误

4.上下楼梯时，一定要扶好栏杆。

A.正确 B. 错误

5.上下楼时，不要将手放在兜里。

A.正确 B. 错误

参考答案：

A、A、B、A、A



谢谢观看

