


自行车骑行安全



学习目标

- ☑ 知道12周岁才可以骑自行车上路；
- ☑ 了解骑自行车的安全注意事项。





自行车结构简单、稳定性差，是交通工具中的“弱者”，给人们带来便利的同时也容易发生交通事故。





请说一说，你觉得图片中的行为正确吗？
你平时看到的危险骑车的行为还有哪些？



一、你达到骑车年龄了吗？



案例

骑车闯红灯，学生被撞飞后向车主道歉

2021年4月16日，北京一名学生骑自行车时出现闯红灯行为，与一辆绿灯情况下正常直行的私家车相撞。由于刹车不及时，该学生被连人带车撞出去几米远，缓了缓才站起身来。

学生起身后第一时间向车主鞠躬致歉，随后走近驾驶位与车主简单交流几句，然后推着自行车离去。

来源：快资讯



交流

**同学们，看了这个新闻案例，
大家有什么想说的吗？**



安全小广播

《中华人民共和国道路交通安全法条例》
明文规定，**未满12周岁的儿童不准在道
路上骑自行车。**





如果你已经达到法定的骑车年龄，准备骑车时，则必须认真学习有关骑自行车的规定，要掌握骑自行车的安全要领。

你会骑自行车吗？你知道骑自行车有哪些注意事项吗？



二、骑自行车时的注意事项




安全小结



学校门口或附近是交通事故的多发地段，骑自行车上下学时，要遵守骑车规范，做个合格的“小司机”。





1. 严禁将自行车驶入机动车道。



2. 在没有划分自行车道的道路上，尽量靠右边行驶。



3. 不横穿马路，主动避让车辆；



4. 骑车转向时要减速慢行，伸手示意。如左转弯时伸出左手示意。



5. 不要双手撒把，不互相攀扶，不互相追逐、打闹。



6. 不能一手扶把，一手撑伞骑车。撑伞时，要下车推行。



7. 骑车时要集中思想，不要戴着耳机收听广播、音乐等。



8. 停放到指定的停车地点，不要随意停放影响他人通行。





情景模拟

演一演：生活中，你会怎么办？

场景1：亮亮家门口的道路没有划分非机动车道，该怎么办？

场景2：放学骑车回家时突然下雨了，小美自行车上只有雨伞，该怎么办？

场景3：放学骑车回家时，齐齐需要左转时，该怎么办？

.....

活动过程：

- 1.老师邀请同学根据场景上台表演；
- 2.请其他同学说说哪些行为是对的，哪些是错的？



你知道吗

我国一些地方，如上海、南京等城市，
中学新生如需骑自行车上下学，必须
通过学校考试，领取自行车“驾照”
后才能上路。



**同学们，自行车骑行安全知识，
你们都记住了吗？**





随堂测评

1. 骑自行车左转通过没有信号灯的路口时，我们应该怎么做：

- A. 以最快速度骑行通过
- B. 左右观察，确保安全时推行通过
- C. 一边伸手示意，一边快速骑行通过

2. 在没有非机动车道的情况下，骑自行车应该：

- A. 靠机动车道的右侧骑行
- B. 与机动车抢道
- C. 在机动车专用道中间骑行

3. 关于骑车时的安全行为，下列说法正确的是：

- A. 骑自行车时攀扶其他车辆，节省力气
- B. 下雨天骑自行车时可以撑伞骑行
- C. 雪天骑车要与前面的车保持很远的距离

参考答案：
1.C 2.A 3.C





随堂测评

4. 在未设停放点的地方停放自行车时，应当：

- A. 停放在不妨碍通行的地点
- B. 停放在自己方便拿取的地方
- C. 停放在草坪上

5. 未成年人必须年满（ ）周岁，才能骑自行车上路。

- A. 10
- B. 12
- C. 14

参考答案：
4.A 5.B



谢谢观看

