

乘电梯的安全



学习目标

- 1.知道乘坐电梯的注意事项；
- 2.掌握被困电梯时的自救方法。



安全故事

周末，小东和妈妈到商场买东西，趁妈妈不注意，他一个人跑到自动扶梯上玩。小东乘着自动扶梯上上下下，高兴极了。玩了一会，小东又有了新玩法，开始在下行的自动扶梯上逆向行走……



交流

你是否也像小东那样玩过电梯呢，这样做对吗？



常见的电梯



自动扶梯




升降电梯




一、乘坐升降电梯的注意事项



电梯门有两层：层门和轿门。只有层门和轿门都关好，电梯才能运行。




电梯层门



电梯轿门



电梯出故障时，有可能层门未关好电梯仍然运行。所以电梯门打开时，不要匆忙进入，要看清楚轿厢是否停在平层，以防轿厢不在平层，造成坠入井道等严重事故。



轿厢底

楼层地面

平层：轿厢底与楼层地面在同一水平面上





禁止乱动按钮
Please Don't Touch the Button Panel

1. 严禁拍打按钮及随意按动警铃按钮。

2. 电梯超载时，主动退出等候下一趟。



严禁超载
Overloading is Prohibited



3. 严禁在电梯内吐痰、乱扔杂物、乱涂乱画。



4. 严禁用手扒电梯门。



严禁扒门
Please Don't Stop the Door and Touch Glass



5. 严禁在电梯内嬉戏打闹，勿倚靠在轿厢门上。

6. 不用手或其他物品阻挡电梯关门。



挡门危险

Don't use body to hold door open





7.电梯维修保养时，严禁乘梯。

8.儿童乘坐电梯应有大人陪同。



9.如预知停电、发生火灾时，请勿使用电梯。



安全小广播



特别提醒：发生火灾、地震时，不可乘坐电梯逃生！



二、乘坐自动扶梯的注意事项



1.扶好扶手;



2.不在扶梯上玩耍;



3.不坐在扶梯上;





4.站在黄色安全警示
框内;




5. 双脚离开梯级边缘，不要踩在两个梯级的接缝处，以免摔倒。



安全小广播

电动扶梯的梯级之间、梯级与裙板之间都有间隙，如果运行时鞋尖、鞋带、裤脚、裙角等被间隙“咬住”，会造成夹伤或摔倒等事故。因此乘扶梯前要系好鞋带，提起裤脚，长裙，避免鞋子或衣物触及扶梯裙板或间隙处。



技能站

遇到意外事件时，可按扶梯上的红色按钮，让扶梯迅速停下来。



辩一辩

下列乘坐扶梯的行为正确吗？



想一想

当你乘坐升降电梯时
被困了怎么办？



三、被困电梯不要怕



1.保持镇定，不要害怕。因为电梯有缝隙，所以不会有窒息的危险。



2.按紧急呼叫按钮。如果紧急呼叫按钮失灵，身上有手机则可拨打电话求救。



3.如果没有手机或手机没信号，可大声叫喊，引起外面人的注意，请求他们找人来营救自己。



4.千万不要尝试推开电梯门出去，或爬天花板出去，应尽量待在电梯里等待救援。





演练

同学们，现在你们知道乘坐电梯时，一旦被困该怎么做了吗？一起来模拟一下吧。

- 1.请老师描述一个被困电梯的情景；
- 2.请一组同学上来表演被困如何脱险；
- 3.老师点评学生的表现并做总结。



你学会如何安全乘坐电梯了吗？





随堂测评

1. 下列哪位同学的做法正确呢？

- A. 亮亮搭乘扶梯时倚靠着扶梯把手
- B. 雅雅乘坐电梯时站稳不打闹
- C. 童童在扶梯上逆行，感觉很好玩

2. 乘坐电梯时，下列做法正确的是：

- A. 乘扶梯时不扶扶手
- B. 在扶梯上玩耍
- C. 乘扶梯时站在黄色安全警示框内

3. 当电梯门快关上时，下列做法正确的是：

- A. 强行快速冲进电梯
- B. 用手、脚阻止电梯关门
- C. 耐心等待下趟电梯，安全乘坐

参考答案：
1.B 2.C 3.C





随堂测评

4.乐乐乘坐的电梯突然发生了故障，被困在里面了，这时他应该：

- A.保持镇定，按紧急呼叫按钮等待救援
- B.大声喊叫，捶门，强行扒开门
- C.从天花板的紧急出口爬出去

5.自动扶梯不是巨型“玩具”，我们应该：（多选）

- A.在自动扶梯上扶好扶手
- B.乘坐扶梯时站在黄色安全线内
- C.不在自动扶梯上打闹
- D.爬上自动扶梯的扶手玩

参考答案：
4.A 5.ABC



谢谢观看

