

上学路上



学习目标

- 1.知道上学路上的安全事项；
- 2.认识交通标志，遵守交通法规；
- 3.树立安全自护意识。



交流

你知道上学路上有哪些危险吗？



一、上学路上的危险



找一找

下列图中隐藏着哪些危险？





危险的窨井



攀爬围墙



横穿马路 翻越围栏



安全小结

在上学的路上有：“危险的地方”
“危险的行为”
“危险的物体”

.....

所以，上学路上一定要注意安全，远离危险！



论—论

我们该如何安全地去上学呢？



二、安安全全去上学



步行上学



走人行道，不在非机动车道和机动车道上玩耍。



案例

痛心！小学生飞奔过马路被撞身亡


2021年3月18日，在江西抚州中黄小学附近，一男子驾驶货车与公交车会车时，与突然从公交车尾部“飞奔”横穿马路的小男孩发生碰撞，造成小男孩当场死亡。小男孩7岁，为小学一年级学生。

来源：北晚新视觉网



乘车上学





不在车上打闹

不将头或手伸出窗外



不在路上拦车、追车、扒车。

危險！




排队上下车，一人一座。



议一议

乘车时遇到紧急情况怎么办？





乘车遇到紧急情况时，不要慌乱，要听从老师和司机的指挥，迅速撤离。



安全上学



情景一：在放学的路上看见一颗大树，小刚提出要去爬树，你会怎么做？


情景二：公交车上，你的同学阳阳睡着了，这时车快要到学校了，你会怎么做？

分组演一演，教师进行总结。




三、认识交通信号灯





交通信号灯又叫红绿灯，它的作用很大，可以让车辆和行人有序地通行，是保护安全的使者。






绿灯是通行信号。

**人行横道指示灯
为绿色时，行人
就可以过马路了。**






红灯是停止信号。


人行横道指示灯为红色时，行人应站在路缘石上等绿灯亮。





如果走到马路中间，人行横道红灯亮起，应确认安全后快速通过剩余路段。





黄灯是警告信号。

警告司机通行时间已经结束，马上就要转换信号灯了。



安全儿歌



小学生，上学校，一定要走人行道。
过马路，左右瞧，十字路口看信号。
红灯亮了停下脚，绿灯亮了快走好。
如果没有斑马线，别怕麻烦走天桥。
交通规则要记牢，人身安全最重要。



通过本节课的学习，你们知道如何安全上学了吗？





随堂测评

1.下列哪项属于上学路上的危险行为？

- A.过马路时走人行横道
- B.坐校车上学
- C.在车上把手伸出窗外

2.在没有设置人行道的路段，我们应该怎么做：

- A.靠路边行走
- B.跟机动车抢行
- C.只要没有车辆经过，怎么走都可以

3.上学快迟到了，走到人行横道过马路要绕一段路。宁宁看左右无车辆经过，于是决定跨过防护栏，快速穿过马路。这种做法对吗？

- A.对，没有车辆经过不会有危险
- B.对，上学重要，不能迟到
- C.不对，万一突然出现车辆，会很危险

参考答案：
1.C 2.A 3.C





随堂测评

4.过马路时，下列行为正确的是：

- A.和同学在马路上打闹
- B.走人行横道，遵守交通规则
- C.随意横穿马路

5.正准备过马路时绿色信号灯已经在闪烁倒数了，这时你应该：

- A.继续过马路
- B.加速快跑过马路
- C.等待下一次绿灯亮起时再过马路

参考答案：
4.B 5.C



谢谢观看

