

交通安全



学习目标

- 1.认识基本的交通安全标识；
- 2.掌握行走、骑车、乘车、乘坐地铁等交通方式的安全事项；
- 3.知道遇到交通事故后的应急处理办法。



考考你

下列交通警示标志，你都认识吗？请你说说这些标志的含义。



()



()



()



()



()



()

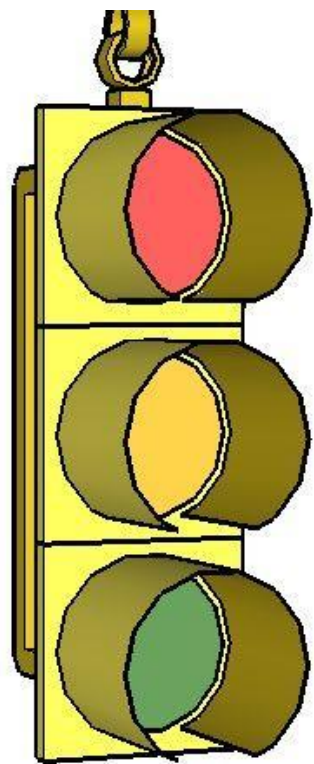


大家都知道“红灯停，绿灯行”，其实马路上除了红绿灯，还有很多警示标志也在规范着我们的交通行为。



一、交通安全警示标志





交通信号灯



交通标线





汽车指示灯



特种车辆标志灯





思考

特种车辆都有哪些？它们的标志灯闪烁并伴有鸣笛时，是什么意思呢？

特种车辆的标志灯闪烁并伴有鸣笛时，表示“请车辆、行人主动让行”。



二、交通安全注意事项



找一找


画一画你上学的路线图，找找这段路上有哪些交通安全隐患？



你知道吗

我国是世界上交通事故死亡人数最多的国家之一，交通安全形势非常严峻。

造成事故的主要因素还是人，大部分车祸都是由于人们不遵守交通规则而造成的。



杜绝交通事故伤害，就要从自己做起，从小事做起，从现在做起！



行走安全注意事项

1. 走人行道，没有人行道时靠路边行走。
2. 遵守交通规则，按交通信号灯的指示通行。
3. 行走要专心，不在路上嬉戏、玩耍、看书。
4. 在雨、雾、雪天行走时，尽量穿颜色鲜艳的衣服。
5. 夜间行走时，应选择有路灯的地方。



非机动车安全注意事项

1. 自行车、电动助力车等应在非机动车道行驶或靠右边行驶。
2. 超越前车时，不能妨碍被超车或其他车辆的行驶。
3. 行进中不准双手脱离车把，也不得攀扶其他车辆或手中持物。
4. 转弯前应减速，注意观察；不能在道上逆向行驶。
5. 不搭载其他人员，也不能一边骑车一边接听电话。



骑自行车时的“三不要”

- ◆ 一不抢路，尤其不要和汽车抢路；
- ◆ 二不逞强，如上坡时用力过猛易拉断链条，下坡时不捏闸易失去控制而酿成大祸，弯路上不减速易冲出路面；
- ◆ 三不在恶劣天气骑车。



乘坐汽车注意事项

1. 须在站台或指定地点依次候车，先下后上。
2. 乘车时不要同司机攀谈，不催促司机开快车。
3. 车辆行进中，坐稳扶好，不将身体的任何部分伸到车外。
4. 乘坐出租车时，从右边上下车，尽量坐后排并系好安全带。
5. 下车后，不要猛跑穿越马路，防止被车辆撞到。



乘地铁注意事项

- 1.列车进站时，应站在黄色安全线内。
- 2.上下车时小心站台与列车之间的间隙。
- 3.在车厢内站立时应握紧扶手，不在车厢内追逐打闹。
- 4.不玩弄座椅下的灭火器，非紧急情况下不动用紧急装置或安全装置。
- 5.当车门正在关闭时，切勿强行上下车。






演练

常见交通工具注意事项

除了我们刚刚提到的自行车、汽车、地铁等交通工具，生活中还有很多交通工具为我们提供方便，小组讨论一下，根据下面这些交通工具的特点，写写乘坐它们时的安全注意事项。最后，全班同学互相交流，看看哪个小组写得最全。



帮一帮

**张华在放学的路上，亲眼看到了一起车祸，作为中学生的张华应该怎么做呢？
同学们，你知道该怎么做吗？**



三、交通安全避险



案例

未成年人驾驶摩托车闯红灯被撞

2020年4月，福建省泉州市发生了一起未成年人驾驶摩托车，在行经路口时闯红灯被撞的事故。未成年人王某驾驶两轮摩托带着友人，在通过交通信号灯路段时，交通信号灯显示为红色，但是王某无视交通信号灯，与一辆通过路口的小型汽车发生碰撞。事故造成王某和后座上的朋友受伤，两车不同程度受损。

来源：中国交通新闻网



议一议

同学们，你们从这个新闻案例中得到了哪些启示？总结出了哪些安全信息？



机动车遇到故障或事故的处理

- 1.立即开启危险报警闪光灯；
- 2.在行驶方向后方约150米放置故障车警告标志；
- 3.夜间必须立即开启示廓灯和后位灯；
- 4.车上人员需立即转移到右侧路边或应急车道内。



交通事故中的伤员急救

- 1.搬运昏迷或有窒息危险的伤员时，应采取侧卧式；
- 2.有烧伤创面，不能弄破，不随使用药；
- 3.有腹部开放伤，需要盖住伤口，用布带包扎；
- 4.有骨折伤，应先固定再进行移动；头、颈部受伤人员不能随意搬动；
- 5.及时拨打120急救电话。



避险小知识

- 1.遇到事故首先要镇定，应迅速辨明情况，寻找应对方法。
- 2.迅速与交警联系或向他人求助。
- 3.乘车时发生撞击或急刹车，应迅速握紧扶手或椅背，同时两腿微弯，用力向前蹬地，将自己尽量固定。
- 4.如果车掉进水里，应在汽车下沉前从车门或车窗及时逃生；如果汽车沉入水中，可用安全锤击碎车窗玻璃逃生。



**同学们，
今天学习的内容，你们都掌握了吗？**





随堂测评

1.放学在道路上行走时，做法正确的是：

- A.和多个同学并排，边说笑边走
- B.自己一个人，边听音乐边走
- C.集中注意力，主动避让车辆

2.当机动车停在机动车道上时，应该怎样上下车：

- A.从机动车左侧上下车
- B.从机动车右侧上下车
- C.左右侧上下车都可以

3.骑自行车通过没有非机动车信号灯的路口时，应该：

- A.伸手示意后快速通过
- B.没有车辆经过时快速通过
- C.按机动车信号灯指示通过

参考答案：

1.C 2.B 3.C





随堂测评

4.骑自行车行至路口准备左转弯时，应当：

- A.伸左手示意
- B.伸右手示意
- C.不用示意，直接转弯

5.如果乘坐大巴时遭遇事故，下列处理方法正确的有（多选）：

- A.大巴起火时，应从前后门有序疏散，避免慌乱拥挤
- B.大巴遭遇事故时，若车门无法正常打开，可用安全锤打碎玻璃逃生
- C.如果车辆掉进水里不用担心，一般密闭的车辆可以漂在水面上
- D.乘车时遭遇急刹车，应迅速握紧扶手或椅背，两腿微弯，用力向前蹬

参考答案：
4.A 5. ABD



谢谢观看

