

安全标志会识别



学习目标

- 1.认识指令和提示标志;
- 2.认识禁止标志;
- 3.认识警告标志。



小明的遭遇



小明去外婆家，在路上遇到两块牌子挡住了去路，他越过牌子没走多远，便扑通一声摔倒地上。这是怎么回事呢？原来小明不认识这两个安全标志，进入了危险区域，因此他的腿受伤了。



一、认识安全标识



交流

同学们，生活中你们
见过下面的标志吗？





注意安全



地上消火栓



必须戴安全帽



禁止触摸





禁止烟火



注意行人



灭火器

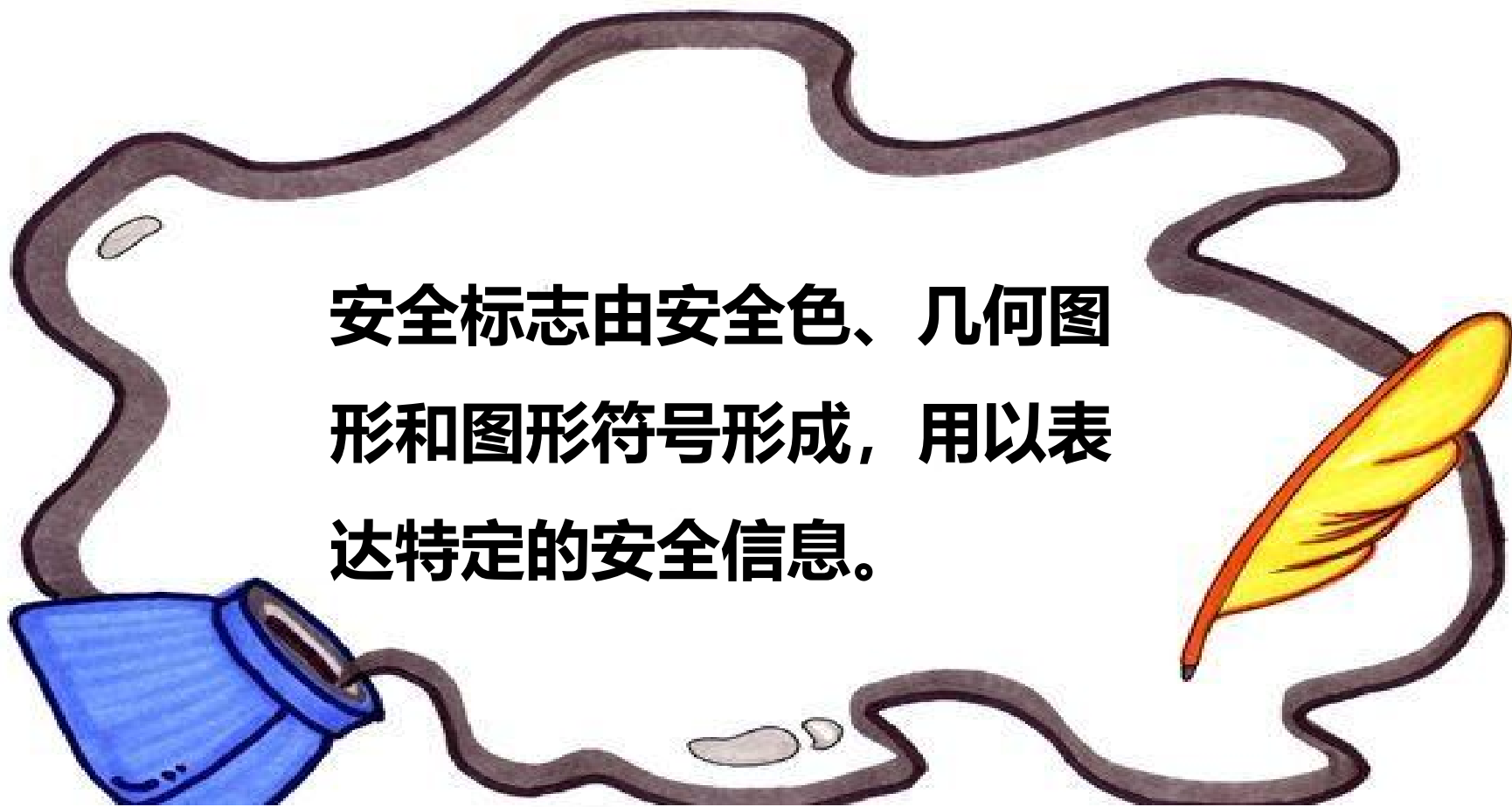


必须戴防尘口罩



什么是安全标志

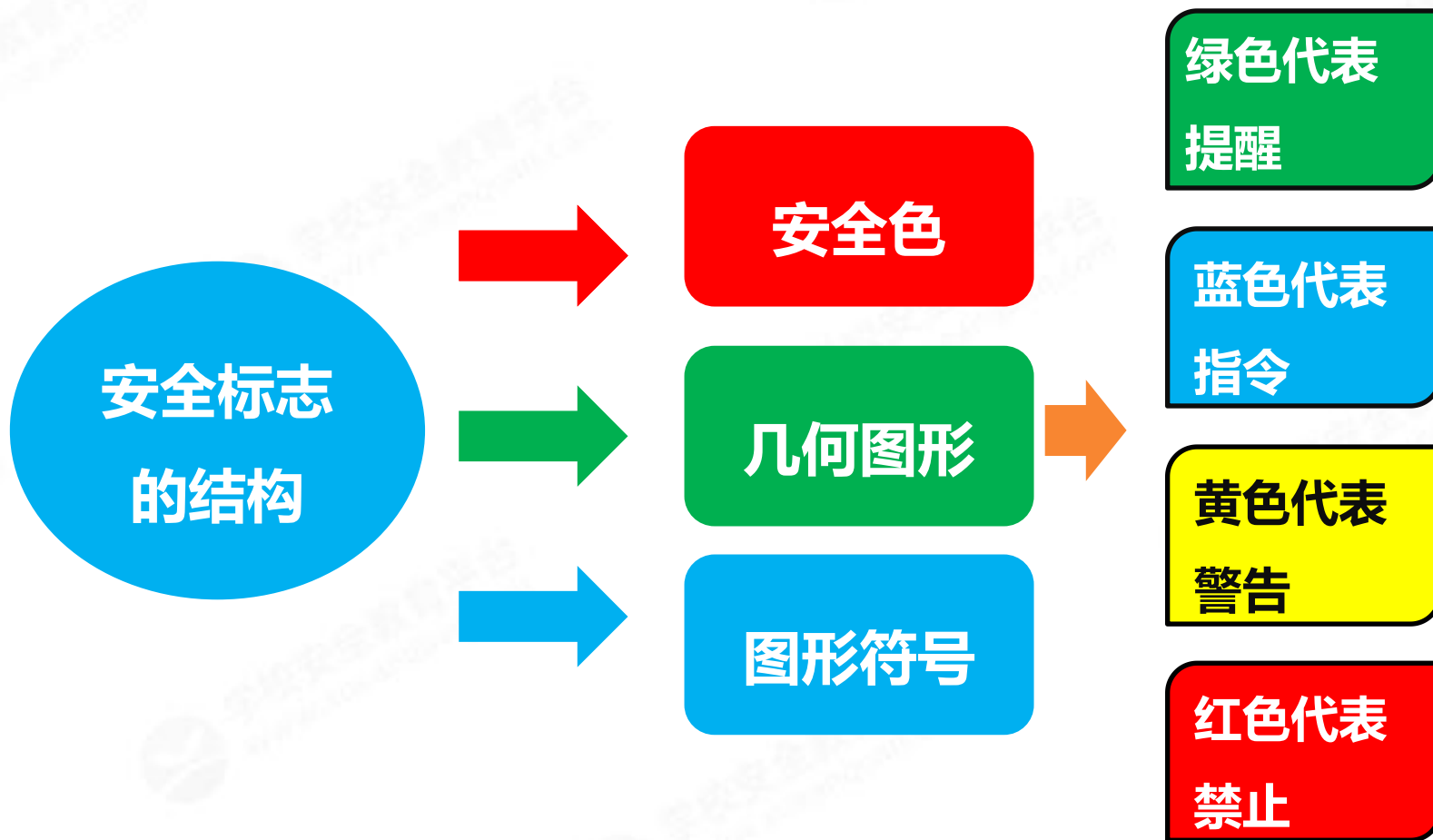
安全标志由安全色、几何图形和图形符号形成，用以表达特定的安全信息。



安全标志可以提醒人们注意生产和生活中的不安全因素，防止事故发生。



认识安全标志



想一想

**安全标志有很多，你知道
安全标志分为哪几类吗？**



国家规定了四类传递安全信息的安全标志，它们是：指令标志、提示标志、禁止标志、警告标志。



二、指令和提示标志



指令标志的含义是必须遵守，为圆形蓝色背景，白色图形符号。



走行人道



常见的指令标志



必须洗手



必须戴防毒面具



必须保持清洁



提示标志的含义是示意目标的方向，为方形、绿色背景，白色图形符号及文字。消防设备提示标志的背景用红色。



常见的提示标志



三、禁止标志



禁止标志是禁止人们不安全行为的图形标志。

禁止标志的基本型式是带斜杠的圆边框。



常见的禁止标志



禁止烟火



禁止触摸



禁止通行



禁止燃放鞭炮



禁止非机动车通行



禁止攀登



禁止跳下



禁止靠近



四、警告标志



警告标志是提醒人们对周围环境引起注意，以避免可能发生危险的图形标志。警告标志的基本型式是正三角形边框。



常见的警告标志



注意安全



当心机械伤人



慢行




当心坠落



当心火灾



当心车辆



当心触电



当心爆炸



安全提问

你们都了解安全标志了吗？

通过上面的学习，同学们都了解安全标志了吗？
让我们一起来做个游戏吧。



找一找

做游戏--帮标志 找房子



禁止拍照



急救药箱标志



必须加锁



当心交叉路口



提示标志



指示标志



警告标志



禁止标志



**今天的内容你学会了吗？
回去和家人分享一下！**





随堂测评

1.关于交通指示标志, 下列说法正确的是:

- A.指示车辆、行人行进
- B.警告车辆、行人注意危险地点
- C.禁止或限制车辆、行人的交通行为

2.关于交通禁止标志, 下列说法正确的是:

- A.指示车辆、行人行进
- B.警告车辆、行人注意危险地点
- C.禁止或限制车辆、行人的交通行为

3.关于交通警告标志, 下列说法正确的是:

- A.指示车辆、行人行进
- B.警告车辆、行人注意危险地点
- C.禁止或限制车辆、行人的交通行为



参考答案:

1.A 2.C 3.B





随堂测评

4.指示标志通常是什么样子的:

- A.三角形, 黄底黑边图案
- B.蓝底白色图案
- C.圆形白底红边或红斜杠黑色图案

5.常见的交通标志有: (多选)

- A.指令和提示标志
- B.危险标志
- C.禁止标志
- D.警告标志



参考答案:

4.B 5.ACD



谢谢观看

