

家用电器安全用



学习目标

- 1.知道使用家用电器的注意事项；
- 2.掌握正确使用家用电器的方法；
- 3.知道电器着火时如何处理。



安全故事

梅雨季节，天气又闷又热，独自在家的齐齐热得受不了了，恰好家里的空调坏了。于是，齐齐搬来很久没用的电扇，打算享受凉风。可就在触到电扇开关的一刹那，齐齐感到手上一阵发麻，“哎呀”叫了一声，跌坐在地。



议一议

同学们，你们知道
齐齐怎么了么？





电器着火



意外触电



在使用电器时一定要遵守电器使用注意事项，并谨记安全用电要点，养成安全用电习惯，保证自身的安全。

让我们一起来学习
使用家用电器的知
识吧！



一、正确使用家用电器



1. 电器要摆放在干燥通风处，并按说明书使用；



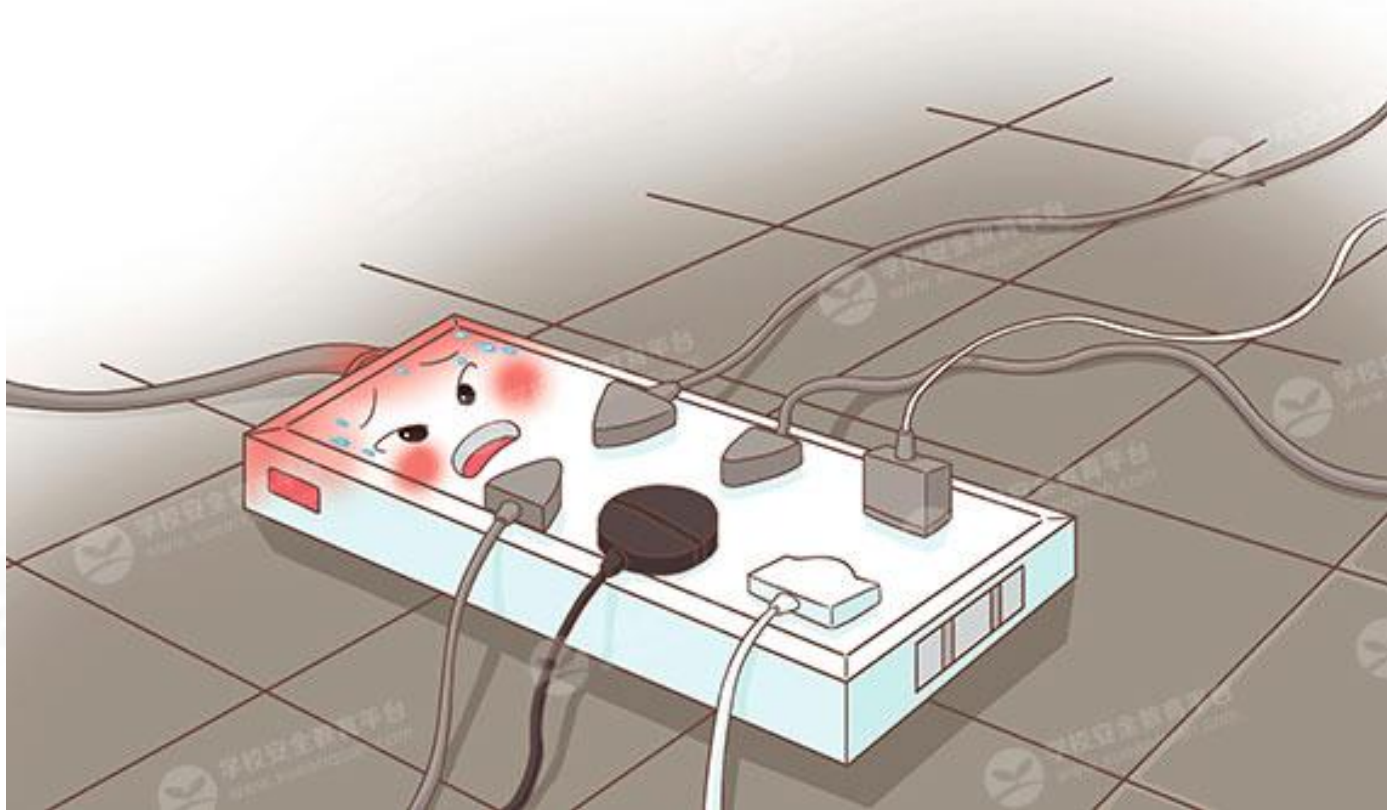
2.雷雨天拔掉插头;



3.不用湿手触摸电器；



4.避免用一个接线板同时使用太多电器，电器用完后，除了关闭开关，还应该拔下插头。



想一想

**你还知道使用家用电器时
需要注意哪些事项吗？**



二、使用家用电器的注意事项



1.不能用手触摸电插座、电插孔。



2.不私自移动正在工作的电器。



3.不用湿布擦正在使用的电器。



4.利用电器取暖，要远离床、衣物等易燃物。



想一想

电器着火了，
怎么办？



三、电器着火怎么办



1.立即切断电源。



2.用灭火毯或湿棉被等盖住，也可以用干粉灭火器灭火。



安全小广播

电器着火，千万不能用水灭火。





情景模拟

电视机着火啦!



◆情境参考:

夏天天气炎热，家里的电视机突然着火了，该如何灭火？

◆活动步骤:

- 1.请同学们上台表演家用电器着火时的灭火方法。
- 2.其他同学观摩，并在表演结束后讨论表演者处理火灾的方法是否正确。
- 3.教师总结并强化知识点。



安全儿歌

电的作用真不小，千家万户都需要。

电灯电视和电脑，离它全部用不了。

电的脾气也不小，注意防范危险消。

电器工作都带电，湿手触摸危险到。

电器插座别乱动，开关不能瞎捣鼓。

避免大意出意外，安全用电须记牢。



**同学们，你们知道如何安全使用
电器了吗？**





随堂测评

1.使用洗衣机，下列做法正确的是：


- A.洗衣机停止滚动后再取衣物
- B.把头钻进洗衣机滚筒中进行检查
- C.把手伸进正在转动的洗衣机滚筒里

2.在电器使用过程中发现有异味或噪声时，下列做法正确的是：

- A.立即切断电源，并且告诉大人
- B.自己先试着修理一下电器
- C.不理睬，继续使用

3.家里墙壁上有许多插座，下列做法正确的是：

- A.用钢笔去戳戳看
- B.不把手指插入插座孔
- C.把小刀伸进孔里挖一挖



参考答案：

1.A 2.A 3.B





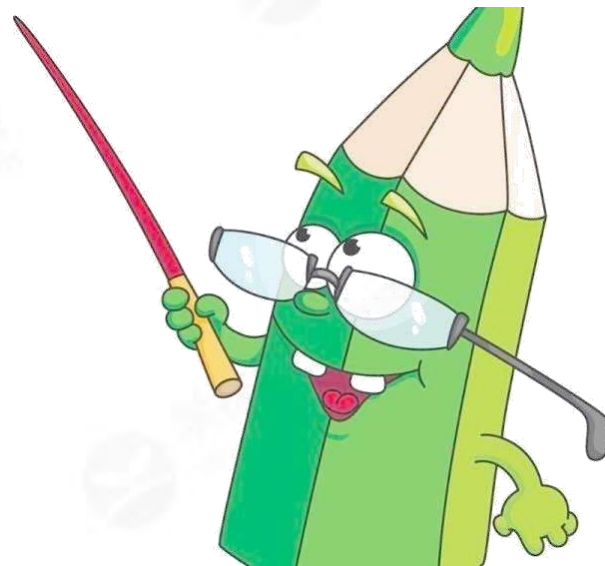
随堂测评

4.你知道电器着火后怎么办吗?

- A.立即找水灭火
- B.吓得原地大哭
- C.立即切断电源，然后寻找大人帮忙

5.使用电器时，下列哪些行为是危险的？（多选）

- A.用湿布擦拭正在看的电视机
- B.把手伸进旋转的电风扇里
- C.用手去触碰刚使用过的电磁炉
- D.把手伸进正在转动的洗衣机滚筒里



参考答案：
4.C 5.ABCD



谢谢观看

