

发生火灾会自救

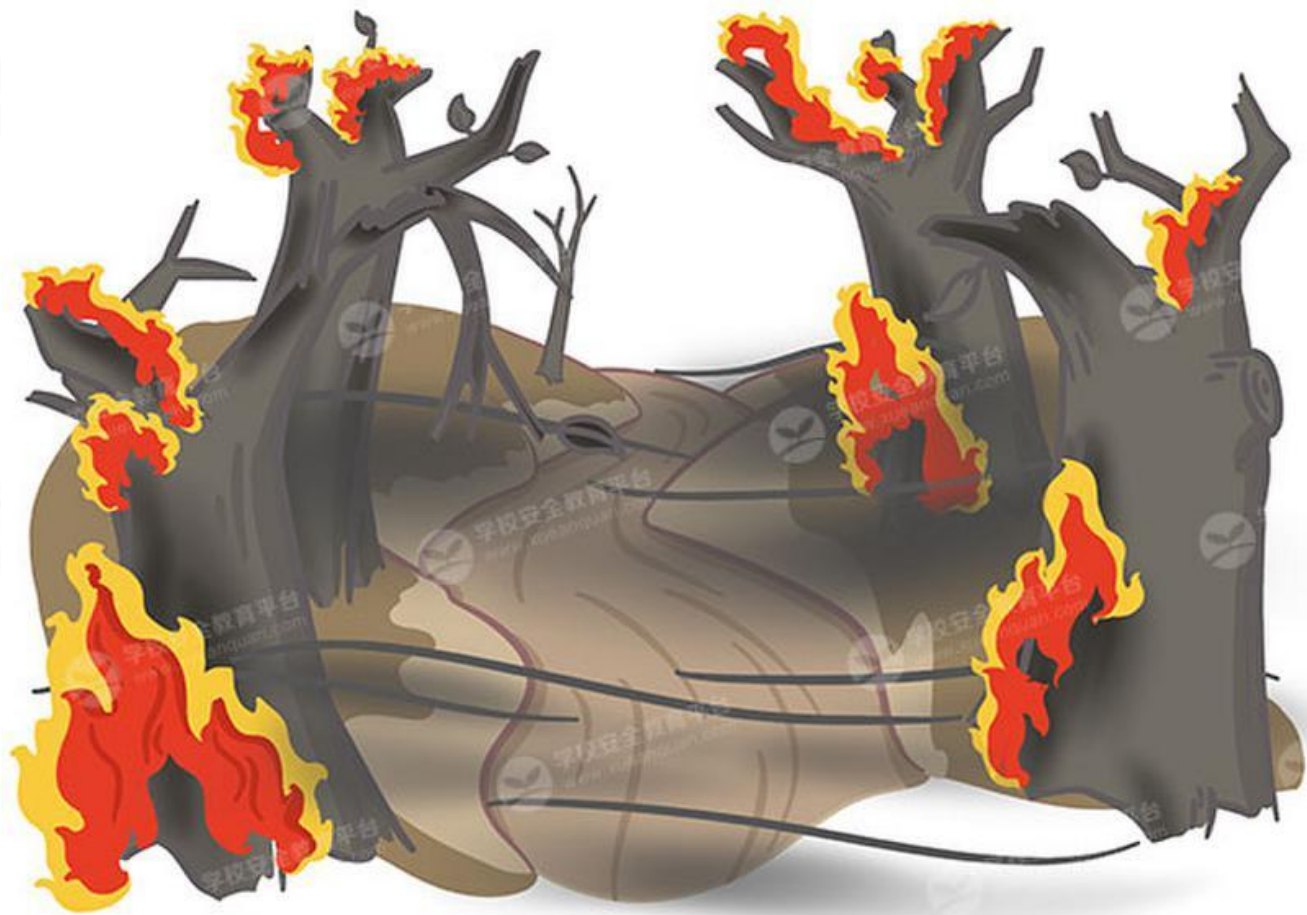


学习目标

- 1.了解火灾逃生中的误区；
- 2.掌握火灾逃生的正确方法。



你知道吗



据统计，2021年全国共接报火灾74.8万起，死亡1987人，受伤2225人，直接财产损失67.5亿元。



案例

8岁熊孩子点燃服装市场

2020年6月，江苏省常熟市某服装市场内突发火灾，所幸周边群众及时发现并予以扑灭。民警调查发现，起火原因是一8岁男孩故意纵火。当问及纵火理由，男孩竟告诉民警只为好玩。目前，男孩家长同意向受损商户赔偿三千余元损失。

来源：重庆官方微博



火灾发生时，真正威胁生命的往往不是火灾本身，而是盲目惊慌，不知所措。因此，掌握必要的火灾自救知识对我们来说非常必要。



想一想

同学们，生活中哪些原因会引发火灾？



雷击、用电不当、使用燃气不当、玩火、燃放烟花爆竹不当都可能引发火灾。发生火灾后，我们应该怎么做呢？



一、发生火灾正确逃生



火灾紧急逃生三要素：




1. 淋湿身体，用湿棉被或湿毛毯等裹住身体；





2.用湿毛巾捂住口鼻；





3. 弯腰低姿沿着安全指示标识的方向逃生，必要时匍匐前进。



想一想

当大火已经封住出口，无法逃生时，我们应该怎么做呢？



房间烟味很浓，房门烫手，说明大火已经封门，**不能开门逃生。**



等待救援三要素：



1.用浸湿的床单、衣物堵塞门缝；

2.向门泼水降温；

3.发出求救信号。





情景模拟

被困火场时，如何发求救信号

◆情境参考：

- 1.白天，被困火场该怎么办.....
- 2.晚上，被困火场该怎么办.....

◆活动步骤：

- 1.请同学们上台表演遭遇以上情景该如何发求救信号。
- 2.其他同学观摩，并在表演后讨论表演者的求救信号是否正确。
- 3.教师总结并强化知识点。



火灾发生后，如果没有掌握正确的逃生方法，陷入逃生误区就极有可能会失去生命。因此，火场逃生要避免陷入误区。



二、火灾逃生中的误区



误区一：乘坐电梯逃生



电梯竖井不具备防烟功能，且火灾时楼内电气线路可能被烧断，导致电梯停运，非常危险。



误区二：贪恋财物



生命安全放首位，切莫因财物而丢了生命。



误区三：身上着火慌乱跑



身上着火时应就地打滚，把火压灭。慌乱奔跑只会让火更大。



安全小广播

同学们，火场切忌跳楼逃生。在万不得已的情况下，住在**3层或以下**可采取跳楼的方法逃生。但要选择较低的地面作为落脚点，并将床垫、沙发垫、厚棉被等抛下做缓冲物，以减少跳下去后的冲击力。



论一论

乘车时遇到火灾，我们该如何逃生呢？



三、乘车遇火灾怎么办



听从司机的指挥有序逃生，不拥挤，不争抢。



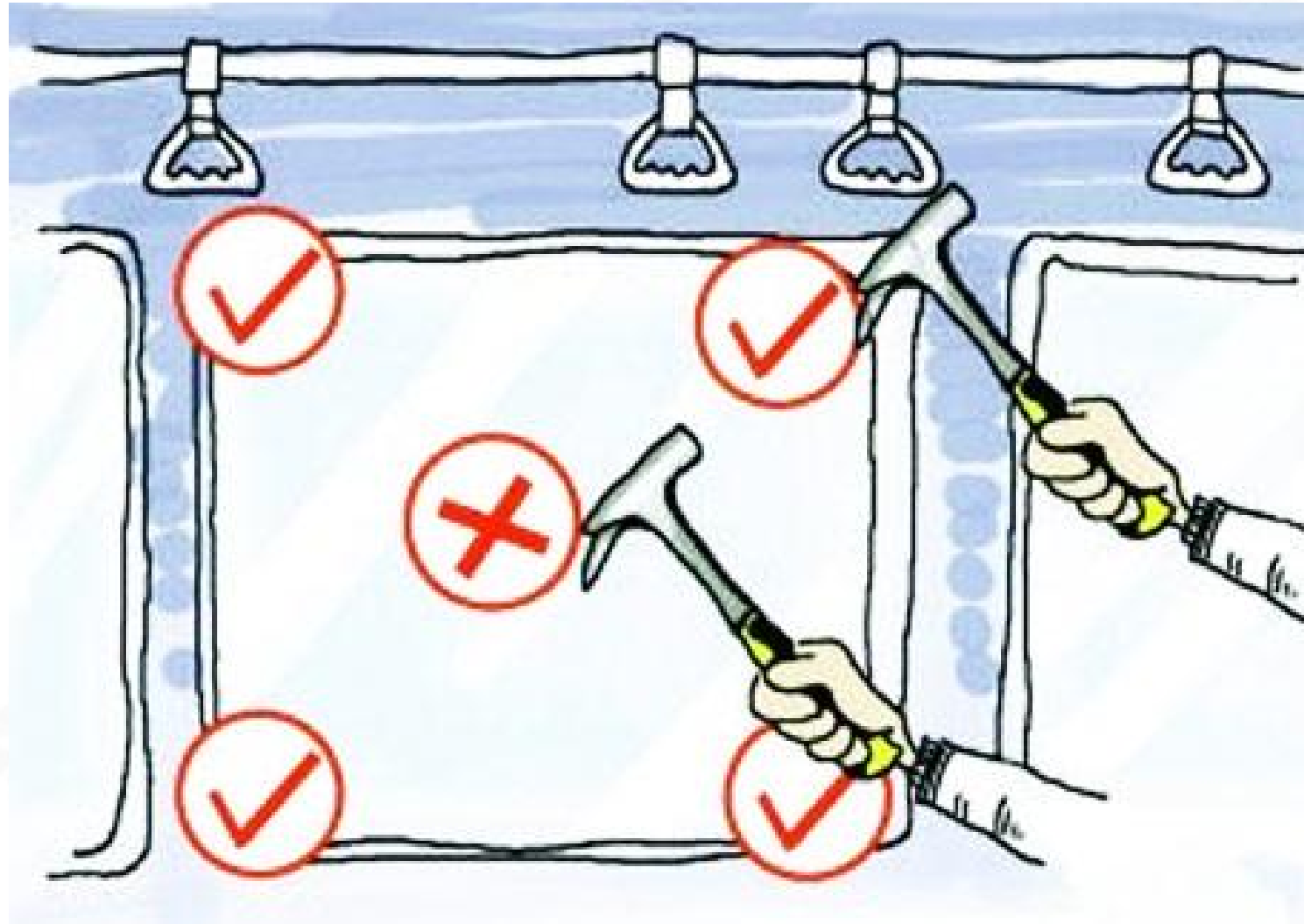
车门打不开的情况下**不要撬车门**，这样会耽误很多时间。
应立即打开窗户，或者砸破车窗玻璃逃生，及时拨打报警电话119。



**车门无法打开
可从窗户逃生**



用逃生锤圆锥形的尖端敲击车窗玻璃边缘的四个角。



安全儿歌

小朋友，请注意，火灾逃生要牢记，
进入公共场所里，逃生方向看仔细，
万一大火燃烧起，看到浓烟不着急，
先拿湿巾捂口鼻，快快趴下向前移，
记住别回火场里，生命安全为第一。



**同学们，你们掌握火灾时的
自救技能了吗？**





随堂测评

1.在火灾现场，未成年人要坚持的原则是：

- A.先救火再逃生
- B.先报警再逃生
- C.先逃生再报警

2.高层楼发生火灾时，下列做法正确的是：

- A.乘坐电梯逃生
- B.快速从楼梯逃生
- C.立即跳楼逃生

3.火灾逃生时，遇到浓烟，正确的避险姿势是：

- A.用湿毛巾捂住口鼻，直立跑出去
- B.用湿毛巾捂住口鼻，弯腰低姿前行或匍匐前行
- C.用干毛巾捂住口鼻，直立行走，并大口呼吸



参考答案：
1.C 2.B 3.B





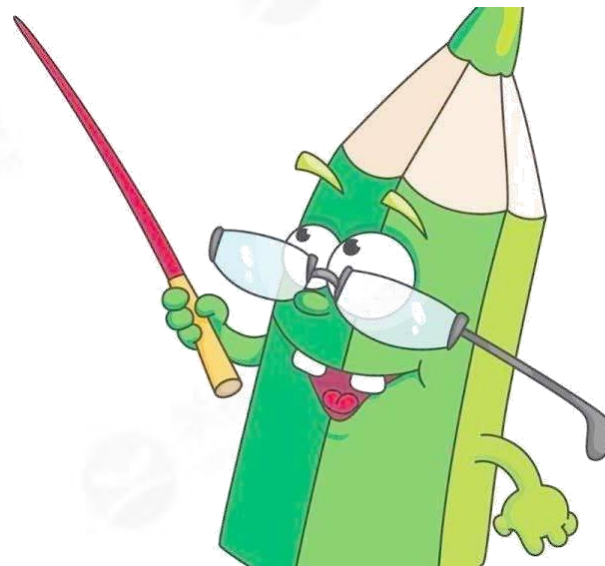
随堂测评

4.当遇到火灾时，下列做法正确的是：

- A.立即叫醒熟睡的家人，一起逃生
- B.跑进自己的房间拿上心爱的玩具再逃生
- C.跑进房间拿上贵重物品再逃生

5.火灾逃生时，下列做法正确的是：（多选）

- A.不乘坐电梯
- B.不跳楼逃生
- C.不贪恋财物
- D.逃出火场后迅速报警



参考答案：
4.A 5.ABCD



谢谢观看

