

乘车的安全



学习目标

- 1.认识常见的陆上交通工具;
- 2.掌握乘车时的注意事项。



公交车



火车



小轿车



交流

**同学们，
你经常乘坐哪种交通工具？**



一、安全乘坐公交车



案例

大货车严重超限超载导致5死1伤

2021年2月20日，在云南玉溪华宁县的一条马路上发生了一起重大交通事故，有三辆汽车追尾，此次交通事故导致5人死亡1人受伤。2月21日，华宁县公安局发布了情况通报，通报中称经初步调查，该起重大交通事故由大货车严重超限超载行为导致。

来源：腾讯网



议一议

**交通事故时有发生，那么乘坐公交车时，
要避免哪些错误行为呢？**



候车和上下车时

1. 追赶已经启动的公交车；



2. 不在站台上等候公交车；



3.候车时，在拥挤的人群中拼命往前挤；

4.下车后从车前穿行。



乘车时

1.乘车时玩尖锐、锋利、危险的玩具；





2.在公交车上打闹或把头
和胳膊伸到车窗外；



3.在汽车行驶中不抓好扶手;

4.乘坐不安全的农用车。



想一想

你还知道哪些不安全的乘车行为吗？



安全小广播

超载的车辆很危险，在任何情况下都不能搭乘。



安全小结

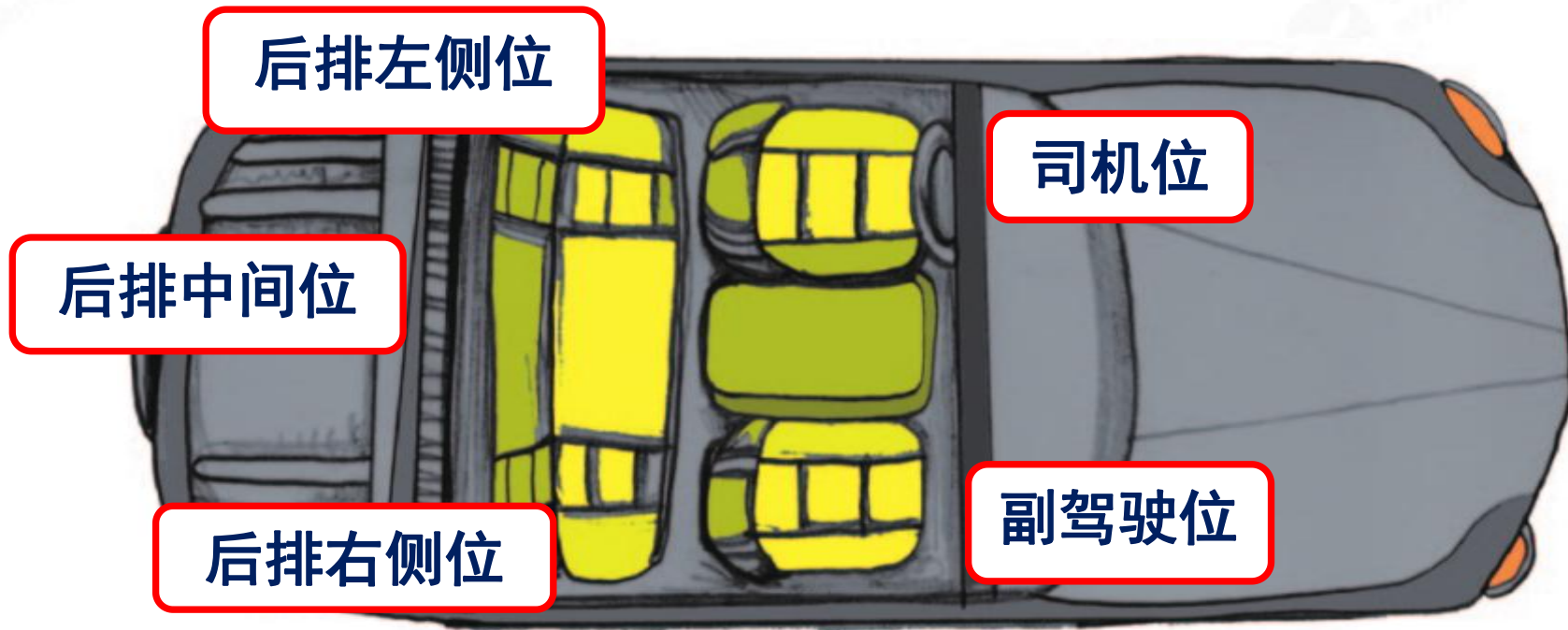
- 1.在站台内排队候车，不在机动车道上等候；
- 2.乘车时不吃东西，特别是果冻、花生米、肉串等；
- 3.不在车厢内随意走动、打闹、蹦跳。



二、安全乘坐小轿车




找一找



- 1.你一般坐在小轿车的哪个位置?
- 2.哪个位置对儿童来说比较危险?




乘坐小轿车时



1. 儿童坐在后排座位
却不系安全带；



2.儿童坐在后排座位，安全带跨过了半个脸。



3. 儿童独自坐在后排睡觉;

4. 儿童坐在副驾驶位置。



安全小结

- 1.乘车时，不将身体的任何部位和随身物品伸到车外。
- 2.不坐副驾驶位。



你知道吗

安全锤，又叫逃生安全锤、救生锤，是指当出现意外情况时用以击碎玻璃、割断安全带等方式进行逃生的一种工具。



安全链接

- 1.系安全带时，要跨过儿童的肩膀中部，沿斜对角贴胸而过。如果系得过于靠肩外，安全带会滑落；过于靠肩内，会勒到儿童颈部。
- 2.腰带应该跨过儿童大腿根部，避免勒伤腹部。身高低于1.4米的儿童，必须使用增高坐垫或安全座椅，以便将安全带正确地系在儿童身上。



**同学们，
今天所学的内容都记住了吗？**





随堂测评

1.当需要乘坐出租车时,你应该:

- A.站在机动车道上拦乘
- B.站在高速路上拦乘
- C.站在人行道上或指定位置拦乘

2.当机动车停在机动车道上时,应该怎样上下车:

- A.从机动车左侧上下车
- B.从机动车右侧上下车
- C.只要不妨碍其他车辆和行人通行,左右侧上下车都可以

3.轿车中最危险的位置是:

- A.司机座位
- B.副驾驶座位
- C.后排座位

参考答案:
1.C 2.B 3.B





随堂测评

4.乘坐公交车时，下列做法正确的是：

- A.排队上车不争抢
- B.上车以后在车厢和朋友打闹
- C.把手伸出车窗外

5.乘坐公交车去学校时快要迟到了，下列做法正确的是：

- A.公交车没停稳时就赶紧跳下车
- B.下车后立即奔跑通过马路
- C.不管时间多么紧急，都要看清车辆再过马路

参考答案：
4.A 5.C



谢谢观看

