

安全乘船和划船



学习目标

- 1.学会安全乘船和划船；
- 2.能够正确应对突发事故。



案例

安徽宿松一船只发生侧翻致11人死亡

2021年2月4日19时许，安庆市宿松县下仓镇马山村14名村民，自发乘用自备木船，在本村附近的泊湖水域涉嫌非法捕鱼，因船体侧翻全部落水，引发人身意外伤亡事件。经全力搜救，5日8时40分许，3人被救，及时送医院检查，身体状况正常，其余11人失联；5日14时40分许，10人被打捞上岸，均无生命体征；6日9时许，最后1名失联人员遗体被找到。

来源：安徽省应急管理厅



交流

- 1.对于上面的翻船事故你是怎么看的?
- 2.我们该如何安全乘船呢?






如今水上交通发展突飞猛进，不管是运输、出行，还是旅游观光，都需要乘船，甚至是划船。在水上交通中我们又该注意些什么呢？



一、安全乘船





1. 要乘坐有安全合格证书的船只。无证船只一般是非法载客的自用船、渔船及货船。无证船只水上设施配备有限，易发生事故，赔偿能力有限。





2.不要乘坐超载的船只，船舶超载势必会超过其承受能力，造成设施的损坏和航道的堵塞，影响船舶的操作性，从而引发事故。



3.上下船时不要拥挤、争抢，否则容易造成挤伤、落水等事故。





4.天气恶劣时，乘船如遇大风、大浪、浓雾等，会造成沉船危险，应尽量避免恶劣天气乘船。





- 5.不在船头、甲板等危险的地方追逐打闹，以防落水。
- 6.不拥挤在船的一侧，以防船体发生侧倾。
- 7.不乱动船上的设备，以免影响船只正常航行。



论一论


你有过划船的经历吗？在划船的时候我们应该注意什么呢？



二、安全划船



不要在雨天、风大浪急时划船。



不要在船上站立和打闹。



划船时穿好配备的救生衣。



辩一辩

你认为下图的行为安全吗？说一说为什么。



乐乐和平平在没有大人陪伴的情况下划船。



起风了，继续向湖心划行。



划船的过程中跳入水里游泳。



想一想


船行水中，本身具有一定的危险性。当发生船行事故时，我们该怎么做？



三、正确应对突发事件



当木制船发生翻船事故时，应立即抓住船舷并设法爬到翻扣的船底上。



如果船上起火且火势无法控制，应立即寻找救生圈、救生衣、救生设备等，赶紧逃生。



正确使用救生衣，分清前面和后面，前部装有较多的填充物，可使昏迷人员保持面部朝上，避免呛水。



一旦航行途中发生意外，乘客应按照工作人员指示，穿好救生衣，不慌张乱跑，以免影响船只的稳定性。





若水进入船内，要尽快将水排出。

如果不得已需要跳船逃生时，要迎着风向，双臂交叠在胸前，双手捂住口鼻，压住救生衣，眼睛向前看，双腿并拢直伸，脚先下水。





当玻璃纤维增强塑料制成的船只发生翻船事故时，不要将船正过来，要尽量使其保持平衡，避免空气跑掉，设法抓住船只，等待救助。

如有可能，应脱掉鞋子和厚重衣服（羽绒服除外），寻找漂浮物并牢牢抓住，慢慢向岸边划动。



文明乘客标识



渡轮严禁
吸烟赌博



船舱严禁
随意乱跑



乘客座位
严禁横卧



船舱清洁
你我得益



船泊未定
请勿离座



只售即班
逾时无效



牵狗上船
须戴口罩



豪华船票
保留备查





演练

下表中的行为会导致怎样的危险发生？如何采取措施避免危险的发生？

行为	可能发生的危险	预防措施
乘坐超载的船只		
在船头追逐打闹		
聚集在船的一侧		
大风天气时划船		



同学们，今天的
内容你学会了吗？





随堂测评

1.乘船时，下列做法正确的是：

- A.和小伙伴在甲板上追逐打闹
- B.认真听工作人员讲解安全注意事项
- C.攀越船上的栏杆

2.假如你乘坐的轮船触礁了，下列做法正确的是：

- A.及时穿上救生衣，听工作人员指挥
- B.跳入水中直接游回岸边
- C.我会游泳，不用穿救生衣

3.乘船出游时，我们可以：

- A.都聚集到船的一侧去看风景
- B.为了省钱乘坐无证的船只
- C.坐在船舱内欣赏沿途的风景

参考答案：

1.B 2.A 3.C





随堂测评

4.划船游玩时，电瓶船突然出现故障应该如何应对？

- A.自己会游泳，跳进水里游回岸边
- B.把手伸进水里划回去
- C.保持冷静，呼叫并等待工作人员的救援

5.我们要如何安全乘船？（多选）

- A.在船上观景时，一窝蜂涌向船的一侧
- B.在栏杆附近要注意抓牢栏杆
- C.乘船时穿好救生衣
- D.乘坐非客运船舶

参考答案：4.C 5.BC



谢谢观看

