

火灾无情会逃生



学习目标

- 1.了解日常生活中的火灾隐患；
- 2.掌握应对火灾的逃生技能。



案例

无聊时玩打火机，小孩造成火灾导致5人被困

2021年6月11日，福建漳州某民房二层突发火灾，导致5人被困火场。消防救援大队接到报警后调集2辆消防车和12名指战员赶赴现场，历经一个小时，才将明火彻底扑灭。事后调查发现，此次火灾由一名8岁小孩引起，请假在家的他无聊时拿打火机消遣，不小心点燃了周边可燃物。

消防指战员提醒各位家长朋友，一定要教育孩子不能玩火，让他们意识到玩火的危险性，避免类似悲剧再一次上演。

来源：漳州头条



独克宗古城火灾



四川凉山森林火灾



想一想

**同学们，请想一想，生活中的火灾
隐患有哪些呢？**



一、火灾安全隐患





思考

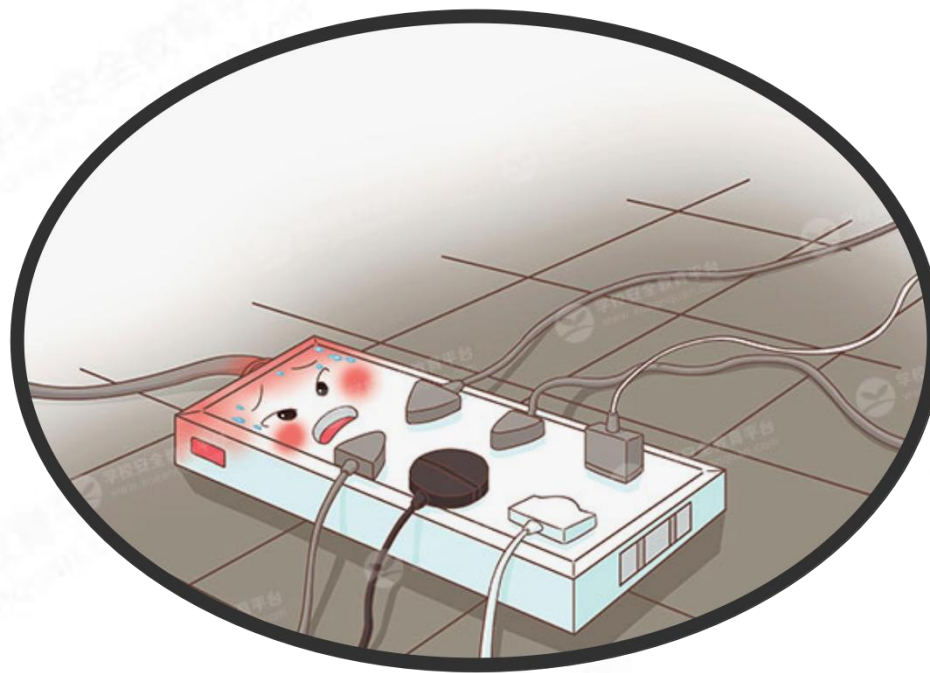
**仔细观察下面的图片，找一找
存在的火灾隐患。**



在树林里烤火取暖



插座上有很多电器插头



在屋子里点火玩




在床上吸烟



衣服晾在电暖器附近



在山上点火烧纸扫墓



安全小广播

火灾不仅会造成经济损失，有时还会造成人员伤亡。火灾通常由点燃的蜡烛、破损的电线、火柴和一些取暖装置引发。因此，在生活中，我们要小心用火、用电。



安全对错

**想一想，下列做法正确吗？和
同学一起说说为什么。**



制止要玩打火机的弟弟



在稻草堆旁燃放烟花爆竹



买不正规的烟花爆竹



知识屋

- ◆选择符合要求的燃放场地。所有烟花爆竹都不允许在室内燃放，应选择室外空旷无障碍的地方。严禁在繁华的街道、剧场等公共场所和山林、电力设施附近以及靠近易燃易爆物品的地方进行燃放。
- ◆为确保人身安全，儿童应在大人陪同下燃放烟花爆竹。
- ◆如果爆竹点燃后未响，要耐心等待，千万不要立即上前查看，以免被炸伤。



二、发生火灾巧应对



交流

同学们，如果不幸遭遇火灾，你们知道该如何应对吗？



火灾发生时不要慌乱，一定要冷静，听从指挥。



用湿毛巾捂住口鼻，降低重心，避免吸入烟雾。



高楼失火时不能乘电梯逃生，更不能盲目跳楼。



身上着火后，采用就地打滚的方法灭火。



要快速逃生，不要贪图财物。



安全小广播

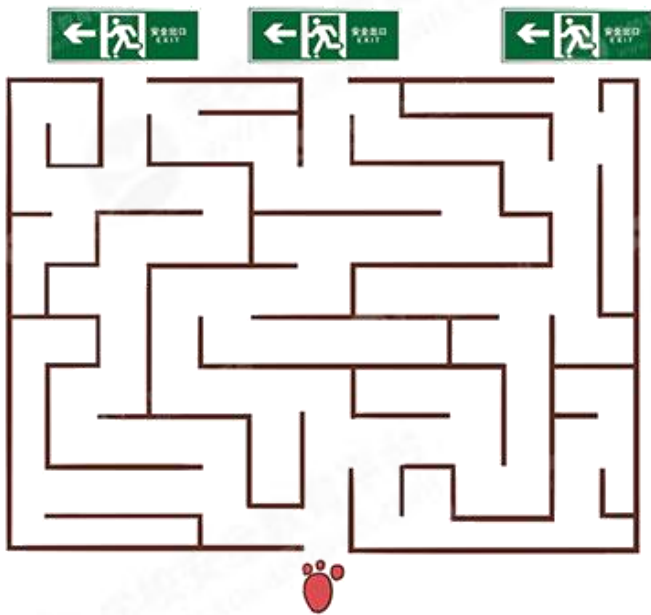


要熟悉自己所处的环境，了解疏散路线和安全通道的位置。





演练



和家人一起制定“防火逃生生存攻略”并绘制家庭逃生路线图。



预防火灾，从我做起。
火灾无情，逃生有道。





随堂测评

1.在火灾现场，未成年人要坚持的原则是：

- A.先救火再逃生
- B.先报警再逃生
- C.先逃生再报警

2.身上衣物着火时，我们应该：

- A.跑着去找大人灭火
- B.静止不动，等别人来灭火
- C.躺在地上打滚

3.关于燃放烟花爆竹，下列说法正确的是：

- A.爆竹点燃后如果没有响，可以立即过去查看原因
- B.只要质量合格，儿童可以自行燃放大型烟花爆竹
- C.儿童需要在家长的陪同下在指定区域燃放烟花爆竹

参考答案：

1. C 2. C 3. C





随堂测评

4.高层楼发生火灾时，下列做法正确的是：

- A.乘坐电梯逃生
- B.快速地从楼梯逃生
- C.立即跳楼逃生

5.火灾逃生时，下列做法正确的是：（多选）

- A.用湿毛巾捂住口鼻
- B.不盲目跳楼逃生
- C.先回房间拿自己心爱的玩具
- D.不要忘记报火警

参考答案：
4. B 5. ABD



谢谢观看

